


HAZLO
ÚNICO



 daltile®
COLECCIÓN 2023



Una búsqueda continua de la perfección en cada detalle

Ofrecemos la más amplia gama de pisos y muros, porcelánicos, Dalgres y cerámicos con una calidad indiscutible. Productos diseñados para crear ambientes únicos y un equilibrio perfecto en cada espacio.



NUEVOS PRODUCTOS



 daltile®



Líder mundial en pisos y muros.



BRAND VIDEO

Más de 65 años formando parte de tus proyectos

Como líderes en el mercado, tenemos un mayor compromiso. No solo debemos cumplir con el estándar de la industria, sino también superarlo. Nos enorgullece tener productos innovadores que son versátiles, de alta calidad y duraderos.

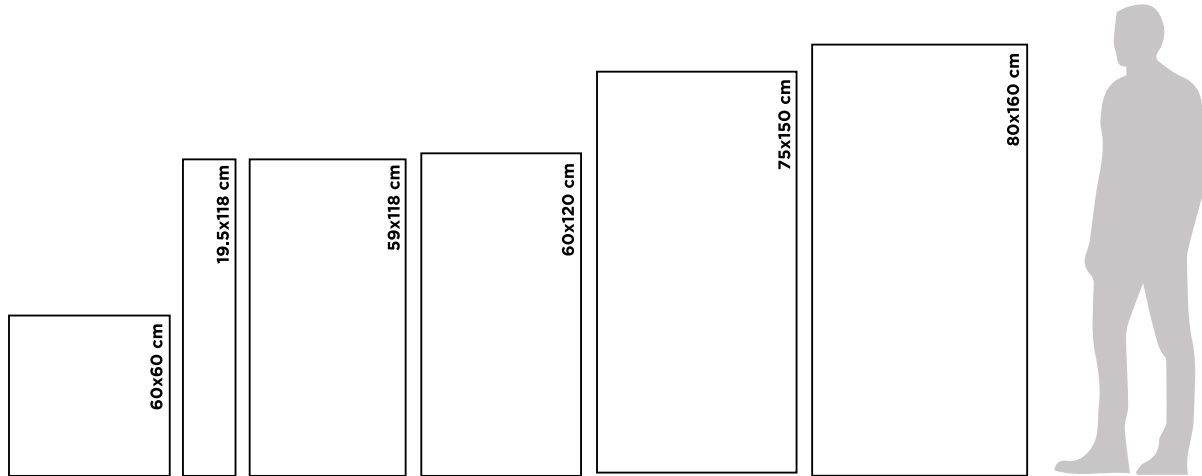
Gran parte de nuestra producción se desarrolla en las plantas de Monterrey y Salamanca, lo que garantiza el cumplimiento de las regulaciones.

Inspírate a lo grande

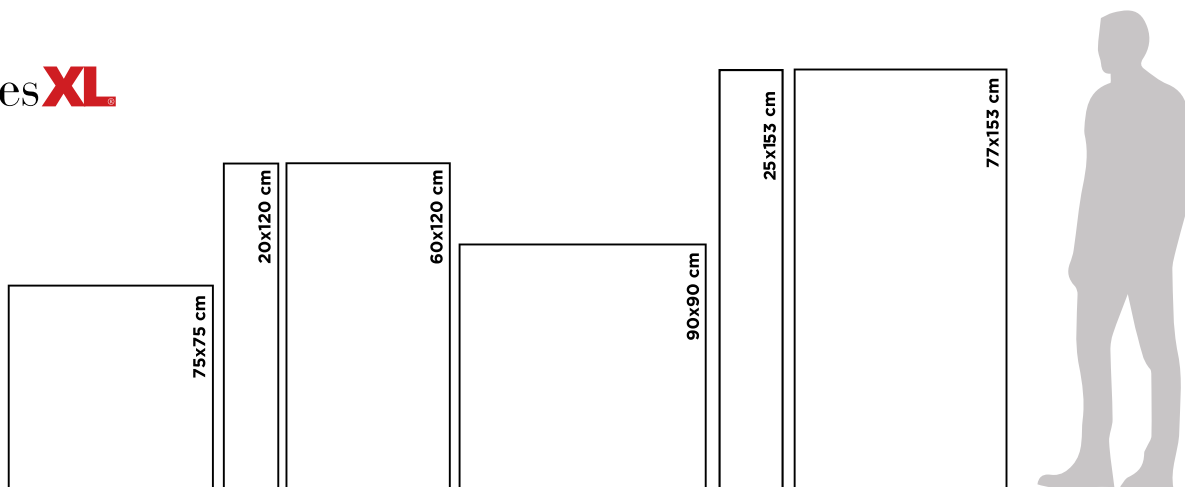
Con nuestra amplia oferta de productos de gran formato.

Variedad de diseños únicos e innovadores para reinventar tus espacios.

PORCELÁNICOS



dalgres **XL**



Por años la categoría de productos dalgres® ha demostrado ser una excelente alternativa para tus proyectos, gracias a sus diseños innovadores y a sus cualidades técnicas como resistencia al desgaste, al rayado, a la ruptura y a la congelación.

Hoy estas ventajas siguen creciendo con la colección dalgres **XL** nuevos formatos que reúnen todo lo bueno de dalgres® a un precio **ÚNICO** para que tus posibilidades no tengan límites.

RESISTENCIA A:

daltile
CERÁMICO

daltile
dalgres **XL**

daltile
PORCELÁNICO

Ruptura



Rayado



Desgaste



Congelación



Realismo al alcance de tu proyecto



ANTES con una sola cara



DESPUÉS con toda la variación gráfica

Descarga gratis imágenes para tu render

Daltile te invita a conocer Renderízalo, una herramienta que pone a tu disposición imágenes de nuestros pisos y muros con la variación gráfica completa.

Estas imágenes cuentan con la definición ideal para crear renders de tus proyectos y darles un mayor realce y dinamismo.

Encuentra las imágenes de forma sencilla ingresando a nuestra página web y selecciona el producto ideal para tu proyecto en la siguiente dirección:

www.daltile.com.mx/renderizalo




RENDERIZALO




Por primera vez abrimos nuestras puertas para mostrar al público la exhibición con la gama más completa de nuestros productos y ofrecerles a los arquitectos un espacio para trabajar en sus proyectos e invitar a sus clientes contando con las herramientas necesarias a su disposición.

NUESTROS SERVICIOS

- Atención personalizada
- Ceramoteca con nuevos productos
- Recorridos por la galería de exhibición
- Eventos de presentación de productos Daltile
- Especificación de proyectos con muestras físicas en sitio
- Envío de propuestas económicas y precio convenio
- Capacitaciones teóricas
- Citas para capacitaciones técnicas de instalación en obra

 01 (55) 5687 1275

 Galileo 73, Polanco, Polanco IV Sección,
Miguel Hidalgo, C.P. 11560 Ciudad de México, CDMX



GALLERY MASARYK

COLORLAB



 daltile®



DESCUBRE UN MUNDO DE POSIBILIDADES

La colección de mosaicos **COLORLAB** ofrece una amplia gama de colores vibrantes y neutros, en diversos acabados y formatos con los que podrás crear tus propios diseños, nosotros los fabricamos y los entregamos listos para su instalación.




COLORLAB brinda la paleta ideal para echar a volar tu imaginación.




DISEÑA Y HAZLO REALIDAD

SOBRE PEDIDO


SEMI-BRILLANTE



BLACK
K111



ARCTIC WHITE
0190



BISCUIT
K175



URBAN PUTTY
0161



ARCHITECTURAL GRAY 0109



DESERT GRAY
X114



SUEDE GRAY
0182



CHALKBOARD
0180



MUSTARD
1012



ORANGE BURST
1097



CURRANT
SH17



EMERALD
0115



SEA BREEZE
1174



OCEAN BLUE
1049




NAVY
K189




PLUM CRAZY
1178


MATE



MATTE BLACK
K711



MATTE ARCTIC WHITE 0790



MATTE BISCUIT
K775



MATTE URBAN PUTTY 0761



MATTE ARCHITECTURAL GRAY 0709



MATTE DESERT GRAY X714




MATTE SUEDE GRAY 0782




MATTE CHALKBOARD
0780

FORMATOS DISPONIBLES




HEXAGONAL
4x4 cm

Malla 28.9x33.3 cm




CUADRADO
5x5 cm

Malla 30x30 cm



LATTICE
2.5x7.6 cm

Malla 30.8x30.8 cm



HERRINGBONE
2.5x7.6 cm

Malla 23x26 cm



Boquilla
3 mm



Espesor
6 mm



SOLICITA TU PROYECTO COLORLAB



Crea tu diseño y cotiza en 4 sencillos pasos:



- 1 Selecciona el formato y descarga la plantilla correspondiente.
- 2 Diseña tu proyecto con los colores disponibles o compártenos tu idea o logotipo y te regresamos el diseño para tu aprobación.
- 3 Envía tu diseño a especificaciones@daltile.com.mx
- 4 Recibe tu diseño premontado listo para su instalación.

Utiliza un sistema de nivelación en tus proyectos



SISTEMA DE NIVELACIÓN

Para lograr una instalación nivelada en recubrimientos de gran formato, es indispensable además de una correcta preparación de la superficie, utilizar un SISTEMA DE NIVELACIÓN diseñado para este fin.

(15x66, 30x60, 60x60, 20x90, 45x90, 75x75, 80x80, 90x90, 19.5x118, 20x120, 59x118, 60x120, 80x120, 25x153, 75x150, 77x153, 80x160).

Conoce más información en el siguiente enlace:
daltile.com.mx/instalacion

BENEFICIOS

- Nivelas las piezas
- Elimina topes provocados por el desnivel
- Reduce el tiempo de instalación
- Evita acumulación de la suciedad
- Evita el movimiento de las piezas durante el fraguado del adhesivo
- Accesorios reutilizables (tenaza y cuñas)
- Genera el espacio adecuado de boquilla





GUÍA DE USOS DEL KIT

01. Ya extendido el adhesivo, se coloca la primer pieza y se sitúan las anclas cubriendo las esquinas y el área central de las piezas.

02. Adaptar la tenaza de acuerdo al espesor de la pieza y apretar ancla y cuña para generar la nivelación adecuada entre las piezas.

03. Esperar durante el tiempo necesario que el producto fragüe completamente.

04. Transcurrido el tiempo necesario retirar las anclas golpeando ligeramente con un mazo de goma en sentido de la boquilla.

05. Recuperar las cuñas (reutilizables), proceder con emboquillado y finalizar con limpieza.



COMPONENTES DEL KIT

1.



2.



3.



4.



1. Tenaza 2. Cuña (Reusable) 3. Ancla 4. Separador de Boquilla

**Se sugiere el uso de ventosas para fácil traslado de las piezas.

Adhesivos y boquillas



PRESENTACIÓN:
BOLSA DE 20KG

Adhesivo para cerámica 1.0 Gris
GARANTÍA: 10 AÑOS

Para extensión de garantías consultar la sección GARANTÍAS. Este adhesivo de capa delgada con arena, de consistencia lisa y cremosa, se puede utilizar en aplicaciones interiores y exteriores en piso y paredes. Cumple con los requisitos de resistencia de la norma A118.1 del ANSI.

RENDIMIENTO: Un saco de 20 Kg. + 5 litros de agua o aditivo rinde de 3 m² a 6 m² dependiendo del tamaño de los dientes de la llana y el método de instalación, así como el tamaño de la cerámica y condiciones de la superficie.



PRESENTACIÓN:
BOLSA DE 20 KG

Adhesivo para cerámica 1.1 Blanco
GARANTÍA: 10 AÑOS

Para extensión de garantías consultar la sección GARANTÍAS. Este adhesivo de capa delgada con arena, de consistencia lisa y cremosa, se puede utilizar en aplicaciones interiores y exteriores en piso y paredes. Cumple con los requisitos de resistencia de la norma A118.1 del ANSI.

RENDIMIENTO: Un saco de 20 Kg. + 5 litros de agua o aditivo rinde de 3 m² a 6 m² dependiendo del tamaño de los dientes de la llana y el método de instalación, así como el tamaño de la cerámica y condiciones de la superficie.



PRESENTACIÓN:
BOLSA DE 20 KG

Adhesivo para porcelánico 1.2 Gris
GARANTÍA: 15 AÑOS

Para extensión de garantías consultar la sección GARANTÍAS. Este adhesivo de capa delgada con arena, de consistencia lisa y cremosa está diseñado especialmente para instalar porcelanatos en pisos y muros interiores y exteriores. Puede ser utilizado también en la instalación de cerámica en general. El Adhesivo para porcelánico 1.2® cumple y excede las especificaciones ANSI A118.4, CTI 64-1, BS-5980: 1985, cuando se mezcla con agua. También reúne y excede las especificaciones ANSI A884-1992, DIN 18156 Tell 3 y BS5980-198 cuando se mezcla con los aditivos Daltile®.

RENDIMIENTO: Un saco de 20 Kg. + 5 litros de agua o aditivo rinde de 3 m² a 6 m² dependiendo del tamaño de los dientes de la llana y el método de instalación, así como el tamaño del porcelánico y condiciones de la superficie.



PRESENTACIÓN:
BOLSA DE 20 KG

Adhesivo para porcelánico 1.3 Blanco
GARANTÍA: 15 AÑOS

Para extensión de garantías consultar la sección GARANTÍAS. Este adhesivo de capa delgada con arena, de consistencia lisa y cremosa está diseñado especialmente para instalar porcelanatos en pisos y muros interiores y exteriores. Puede ser utilizado también en la instalación de cerámica en general.

El Adhesivo para porcelánico 1.3® cumple y excede las especificaciones ANSI A118.4, CTI 64-1, BS-5980: 1985, cuando se mezcla con agua. También reúne y excede las especificaciones ANSI A118.4, DIN 18156 Tell 3 y BS5980-198 cuando se mezcla con los aditivos Daltile®.

RENDIMIENTO: Un saco de 20 kg + 5 litros de agua o aditivo rinde de 3 m² a 6 m² dependiendo del tamaño de los dientes de la llana y el método de instalación, así como el tamaño del porcelánico y condiciones de la superficie.

Colorímetro

BOQUILLA CON ARENA 2.0
BOQUILLA SIN ARENA 2.1
BOQUILLA EPÓXICA SPECTRALOCK 2.3



Adhesivo piso sobre piso 1.5 Blanco
GARANTÍA: 30 AÑOS



PRESENTACIÓN:
 BOLSA DE 10 KG

Adhesivo multiusos para ser mezclado con agua para instalar azulejos cerámicos y piedra. Uso interior y exterior en pisos y muros, para instalaciones de cerámicas vitrificadas y no vitrificadas, sobre concreto o cerámica existente. El Adhesivo piso sobre piso 1.5® cumple y excede las especificaciones ANSI A118.4 y A118.11, CTI 64-1, BS-5980: 1985, cuando se mezcla con agua. También reúne y excede las especificaciones ANSI A884-1992, DIN 18156 Teil 3 y BS5980-198 cuando se mezcla con los aditivos Daltile®.

RENDIMIENTO: Un saco de 10 kg + 2.5 litros de agua rinde de 2 m² a 3 m² dependiendo del tamaño de los dientes de la llana y el método de instalación, así como el tamaño del cerámica.

Boquilla con arena 2.0
GARANTÍA: 1 AÑO



PRESENTACIÓN:
 BOLSA DE 10 KG

10 años cuando se mezcla con Aditivo para Boquillas con Protección Antimicrobial 2.2® Emboquillador de cemento con arena para juntas de 3 a 12 mm. diseñado para usarse con el Aditivo para Boquillas con Protección Antimicrobial 2.2.® o agua. La boquilla con arena 2.0® al ser mezclado con el Aditivo 2.2® elimina las manchas y cambios de color causados por minerales y partículas orgánicas que se encuentran generalmente en el agua de uso doméstico e inhibe el crecimiento de manchas causadas por bacterias, moho o humedad gracias a Microban®, producto de protección antibacterial. Proporciona una junta densa, resistente y durable, para usarse en azulejos vitrificados, piedras naturales, interiores y exteriores. Norma aplicable ANSI A118.7

RENDIMIENTO APROXIMADO:
 Consultar tabla de rendimiento.

Boquilla sin arena 2.1
GARANTÍA: 1 AÑO



PRESENTACIÓN:
 BOLSA DE 5 KG

10 años cuando se mezcla con Aditivo para Boquillas con Protección Antimicrobial 2.2® Emboquillador de cemento sin arena para juntas menores a 3 mm. Diseñado para usarse con el Aditivo para Boquillas con Protección Antimicrobial 2.2.® o agua. La boquilla sin arena 2.1® al ser mezclado con el Aditivo 2.2® elimina las manchas y cambios de color causados por minerales y partículas orgánicas que se encuentran generalmente en el agua de uso doméstico e inhibe el crecimiento de manchas causadas por bacterias, moho o humedad gracias a Microban®, producto de protección antibacterial. Proporciona una junta densa, resistente y durable, para usarse en azulejos vitrificados, piedras naturales, interiores y exteriores. Norma aplicable ANSI A118.7

RENDIMIENTO APROXIMADO:
 Consultar tabla de rendimiento.

Membrana Impermeabilizante



PRESENTACIÓN:
 BOLSA DE 20 KG

Impermeabilizante Hydro Ban 4.0
Garantía: Lyfetime

RENDIMIENTO APROXIMADO:
 Consultar tabla de rendimiento.

(CONSULTAR TABLA DE GARANTÍAS PARA INSTALACIONES COMERCIALES)

Membrana impermeabilizante delgada que ofrece protección contra fisuras y combina un rendimiento óptimo con una productividad inigualable. Nuestra fórmula novedosa y mejorada permite realizar pruebas de estanqueidad en sólo 2 horas* después de fraguado. No requiere el uso de tela en áreas de trabajo, los perímetros ni en las esquinas y se adhiere directamente a accesorios de plomería metálicos y PVC.

| | | | | | |
|--|----------------|--|------------------|--|-------------------|
| | GG07 AVELLANA | | GG10 TERRACOTA | | GG12 GRIS NATURAL |
| | GG09 CHOCOLATE | | GG15 NEGRO | | GG11 GRIS ACERO |
| | GG13 MOCHA | | GG14 NEGRO OPACO | | GG18 GRIS LIGERO |
| | GG16 PLATINO | | GG17 TABACO | | |

Índice Alfabético

A

| | | | | | | | |
|----------------|-----|--------------|-----|---------|-----|---------|-----|
| Abstract | 26 | Amalia | 277 | Ardesia | 164 | Aurora | 148 |
| Adaline | 101 | Amely | 294 | Arkina | 231 | Austria | 169 |
| African Walnut | 203 | Amore | 240 | Armonie | 244 | Avenue | 106 |
| Alborán | 168 | Andria | 93 | Artesa | 181 | Avenza | 150 |
| Alderwood | 202 | Ankara | 142 | Aspen | 40 | | |
| Álida | 117 | Antalya | 98 | Atelier | 104 | | |
| Álida | 304 | Antique Wood | 219 | Atempo | 190 | | |
| Alpha | 285 | Aragón | 264 | Athenea | 99 | | |

B

| | |
|---------------|-----|
| Baden | 281 |
| Baeza | 217 |
| Bengal Slate | 271 |
| Biancato | 108 |
| Black Marble | 96 |
| Black Walnut | 221 |
| Blender Stone | 283 |
| Block | 306 |
| Blue Stone | 140 |

| | |
|-----------|-----|
| Boreal | 112 |
| Boulevard | 156 |
| Breccia | 235 |
| Brussel | 127 |
| Bubble | 311 |

C

| | | | |
|--------------|-----|----------|-----|
| Cannes | 243 | Corintia | 234 |
| Cantabria | 230 | Coronado | 274 |
| Cantera | 270 | Corso | 144 |
| Carrara Gold | 84 | Cottage | 248 |
| Celda | 308 | Cotto | 272 |
| Class | 305 | Covalia | 110 |
| Classico | 251 | | |
| Colonial | 293 | | |
| Coppelia | 263 | | |

D

| | |
|--------------------|-----|
| Dal Firme, | |
| Dal Paver (Ahora | |
| Quetread) | 298 |
| Dannes | 276 |
| Dassa Stone | 124 |
| Denia | 100 |
| Designer Glass | 312 |
| Designer Glasstone | 313 |
| District | 175 |
| Divana | 249 |
| Dover | 158 |
| Dynasty | 32 |

E

| | |
|------------|-----|
| Ekho | 121 |
| Elite | 122 |
| Emblem | 206 |
| Encanabanú | 220 |
| Essence | 237 |
| Etéreo | 28 |
| Etéreo | 82 |
| Eternal | 62 |
| Everstone | 214 |
| Evolution | 205 |

F

| | |
|------------|-----|
| Fidias | 126 |
| Finesse | 186 |
| Finisterra | 162 |
| Foresta | 204 |
| Fort Wood | 215 |
| Frondezza | 260 |

G

| | |
|--------------|-----|
| Gandia | 36 |
| Gems | 309 |
| Geox | 266 |
| Girona | 64 |
| Golden Wood | 197 |
| Grand Marble | 191 |

H

| | |
|-----------|-----|
| Hamlet | 282 |
| Home Wood | 222 |

I

| | |
|----------------|-----|
| Icon | 102 |
| Infinity Stone | 154 |
| Integrity | 159 |
| Inwood | 118 |
| Iráki | 132 |

K

| | |
|----------|-----|
| Kalei | 292 |
| Kalos | 52 |
| Kalos | 180 |
| Katania | 89 |
| Kendal | 223 |
| Kendo | 178 |
| Kent | 245 |
| Kepler | 46 |
| Khaos | 136 |
| Kingston | 280 |
| Koncrete | 120 |
| Kroma | 107 |

L

| | |
|-------------|-----|
| Latitud | 44 |
| Lauria | 90 |
| Leblanc | 34 |
| Legend | 170 |
| Livenza | 114 |
| Living Wood | 216 |
| Lucca | 236 |
| Luster | 54 |
| Luster | 228 |
| Luxe | 94 |
| Lyndhurst | 314 |

M

| | |
|-----------------|-----|
| Magnus | 227 |
| Makia | 86 |
| Malta | 125 |
| Manaos | 92 |
| Marfil Imperial | 239 |
| Marmi | 116 |
| Marquina | 91 |
| Melbourne | 189 |
| Menhir | 252 |

N

| | |
|------------|-----|
| Mesmerist | 72 |
| Metz | 246 |
| Momentum | 48 |
| Momentum | 139 |
| Monark | 56 |
| Mont Blanc | 256 |
| Montecarlo | 261 |
| Musse Wave | 258 |
| Myth | 212 |

O

| | |
|-------------|-----|
| Nature | 288 |
| Nirvana | 195 |
| North Stone | 267 |
| Onyx | 78 |
| Oregon | 201 |
| Origin | 166 |
| Oslo | 259 |

P

| | |
|--|-----|
| Park Avenue | 265 |
| Patio Terraza | 284 |
| Permatones | 316 |
| Perpetuo | 74 |
| Piasentina | 167 |
| Pietra Di Vals | 115 |
| Pietra Francesa | 174 |
| Piezas Especiales | 129 |
| Polaris | 257 |
| Porcelánicos Pulidos Super Gloss | 128 |

Q

| | |
|--------------|-----|
| Porter Wood | 224 |
| Praga | 262 |
| Prazzo | 30 |
| Prescott | 278 |
| Prisma | 279 |
| Pure | 58 |
| Pure | 192 |
| Pure Fiore | 194 |
| Pure Origami | 193 |

R

| | |
|--------------------|-----|
| Quantum | 152 |
| Quartzite | 182 |
| Racconto | 200 |
| Rebel | 199 |
| República | 253 |
| Rittenhouse Square | 296 |
| Rivalta | 238 |
| Rotterdam | 188 |
| Royal Walnut | 173 |

S

| | |
|-------------|-----|
| Salerno | 275 |
| San Remo | 269 |
| Sandstone | 242 |
| Santa Clara | 286 |
| Saona | 134 |
| Secret | 211 |
| Segovia | 70 |
| Serenity | 146 |
| Siena | 50 |
| Siena | 138 |
| Sierra | 290 |

T

| | |
|--------------|-----|
| Silver River | 88 |
| Soleil | 111 |
| Sonata | 196 |
| Spazio | 42 |
| Spazio | 176 |
| Stone View | 123 |
| Stonecity | 185 |
| Stonefort | 250 |
| Stratto | 226 |
| Strongwood | 172 |
| Sunwood | 208 |

U

| | |
|------------|-----|
| Talavera | 307 |
| Tanger | 273 |
| Tecali | 287 |
| Tempo | 184 |
| Tessa | 315 |
| Tigerwood | 218 |
| Timberwood | 198 |
| Trend | 160 |
| Urbania | 66 |

V

| | |
|----------------|-----|
| Vallano | 291 |
| Venecian Glass | 302 |
| Veneto | 232 |
| Vento | 155 |
| Village | 68 |
| Volta | 80 |

W

| | |
|-------------|-----|
| Whisper Oak | 210 |
| Willow | 310 |
| Woodstock | 268 |

X

| | |
|-------|----|
| Xenia | 38 |
|-------|----|

Z

| | |
|---------|-----|
| Zen | 247 |
| Zermatt | 60 |

Índice por Categoría

NUEVOS PRODUCTOS

| | | | | | | | |
|----------|----|-----------|----|----------|----|---------|----|
| Abstract | 26 | Kalos | 52 | Monark | 56 | Urbania | 66 |
| Aspen | 40 | Kepler | 46 | Perpetuo | 74 | Village | 68 |
| Dynasty | 32 | Latitud | 44 | Prazzo | 30 | Xenia | 38 |
| Etéreo | 28 | Leblanc | 34 | Pure | 58 | Zermatt | 60 |
| Eternal | 62 | Luster | 54 | Segovia | 70 | | |
| Gandia | 36 | Mesmerist | 72 | Siena | 50 | | |
| Girona | 64 | Momentum | 48 | Spazio | 42 | | |

PORCELÁNICOS

| | | | | | | | |
|--------------|-----|--------------|-----|----------|-----|---------------------|-----|
| Adaline | 101 | Carrara Gold | 84 | Koncrete | 120 | Pietra Di Vals | 115 |
| Álida | 117 | Covalia | 110 | Kroma | 107 | Piezas Especiales | 129 |
| Andria | 93 | Dassa Stone | 124 | Lauria | 90 | Porcelánicos | |
| Antalya | 98 | Denia | 100 | Livenza | 114 | Pulidos Super Gloss | 128 |
| Atelier | 104 | Ekho | 121 | Luxe | 94 | Silver River | 88 |
| Athenea | 99 | Elite | 122 | Makia | 86 | Soleil | 111 |
| Avenue | 106 | Etéreo | 82 | Malta | 125 | Stone View | 123 |
| Biancato | 108 | Fidias | 126 | Manaos | 92 | Volta | 80 |
| Black Marble | 96 | Icon | 102 | Marmi | 116 | | |
| Boreal | 112 | Inwood | 118 | Marquina | 91 | | |
| Brussel | 127 | Katania | 89 | Onyx | 78 | | |

PISO DALGRES

| | | | | | | | |
|----------------|-----|----------------|-----|-----------------|-----|--------------|-----|
| African Walnut | 203 | Corintia | 234 | Kent | 245 | Rebel | 199 |
| Alborán | 168 | Corso | 144 | Khaos | 136 | Rivalta | 238 |
| Alderwood | 202 | District | 175 | Legend | 170 | Rotterdam | 188 |
| Amore | 240 | Dover | 158 | Living Wood | 216 | Royal Walnut | 173 |
| Ankara | 142 | Emblem | 206 | Lucca | 236 | Sandstone | 242 |
| Antique Wood | 219 | Encanabanú | 220 | Luster | 228 | Saona | 134 |
| Ardesia | 164 | Essence | 237 | Magnus | 227 | Secret | 211 |
| Arkina | 231 | Everstone | 214 | Marfil Imperial | 239 | Serenity | 146 |
| Armonie | 244 | Evolution | 205 | Menhir | 252 | Siena | 138 |
| Artesa | 181 | Finesse | 186 | Metz | 246 | Sonata | 196 |
| Atempo | 190 | Finisterra | 162 | Momentum | 139 | Spazio | 176 |
| Aurora | 148 | Foresta | 204 | Myth | 212 | Stonecity | 185 |
| Austria | 169 | Fort Wood | 215 | Nirvana | 195 | Stratto | 226 |
| Avenza | 150 | Golden Wood | 197 | Oregon | 201 | Strongwood | 172 |
| Baeza | 217 | Grand Marble | 191 | Origin | 166 | Sunwood | 208 |
| Black Walnut | 221 | Home Wood | 222 | Piasentina | 167 | Tempo | 184 |
| Blue Stone | 140 | Infinity Stone | 154 | Pietra Francesa | 174 | Tigerwood | 218 |
| Boulevard | 156 | Integrity | 159 | Porter Wood | 224 | Timberwood | 198 |
| Breccia | 235 | Iráki | 132 | Pure | 192 | Trend | 160 |
| Cannes | 243 | Kalos | 180 | Quantum | 152 | Veneto | 232 |
| Cantabria | 230 | Kendal | 223 | Quartzite | 182 | Vento | 155 |
| Classico | 251 | Kendo | 178 | Racconto | 200 | Whisper Oak | 210 |
| | | | | | | Zen | 247 |

MURO DALGRES

| | | | |
|--------------|-----|-----------|-----|
| Aurora | 148 | República | 253 |
| Cottage | 248 | Rivalta | 238 |
| Divana | 249 | Rotterdam | 188 |
| Finesse | 186 | Sandstone | 242 |
| Finisterra | 162 | Stonefort | 250 |
| Melbourne | 189 | Vento | 155 |
| Pure Fiore | 194 | | |
| Pure Origami | 193 | | |

PISO CERÁMICO

| | | | | | | | |
|--------------|-----|----------------|-----|---------------|-----|-------------|-----|
| Alpha | 285 | Cotto | 272 | Montecarlo | 261 | Santa Clara | 286 |
| Amely | 294 | Dal Firme, Dal | | Nature | 288 | Sierra | 290 |
| Aragón | 264 | Paver (Ahora | | North Stone | 267 | Spazio | 176 |
| Bengal Slate | 271 | Quetread) | 298 | Park Avenue | 265 | Tanger | 273 |
| Cantera | 270 | Geox | 266 | Patio Terraza | 284 | Tecali | 287 |
| Colonial | 293 | Kalei | 292 | Praga | 262 | Vallano | 291 |
| Coppelia | 263 | Lucca | 236 | Salerno | 275 | Woodstock | 268 |
| Coronado | 274 | Luster | 228 | San Remo | 269 | | |

MURO CERÁMICO

| | | | | | | | |
|---------------|-----|------------|-----|-------------|-----|--------------------|-----|
| Amalia | 277 | Frondella | 260 | Oslo | 259 | Prisma | 279 |
| Baden | 281 | Hamlet | 282 | Park Avenue | 265 | Rittenhouse Square | 296 |
| Blender Stone | 283 | Kingston | 280 | Polaris | 257 | Spazio | 176 |
| Corso | 144 | Mont Blanc | 256 | Praga | 262 | | |
| Dannes | 276 | Musse Wave | 258 | Prescott | 278 | | |

MOSAICOS

| | | | |
|--------------------|-----|----------------|-----|
| Álida | 304 | Gems | 309 |
| Block | 306 | Lyndhurst | 314 |
| Bubble | 311 | Permatones | 316 |
| Celda | 308 | Talavera | 307 |
| Class | 305 | Tessa | 315 |
| Designer Glass | 312 | Venecian Glass | 302 |
| Designer Glasstone | 313 | Willow | 310 |

OPTIMA

| | |
|-------------------|-----|
| Cerámicos | 318 |
| Geométricos | 320 |
| Maderas cerámicas | 321 |

Índice por Formato

80X160

| | | | | | | | |
|--------------|----|---------|----|--------------|----|-------|-----|
| Abstract | 26 | Etéreo | 82 | Marquina | 91 | Iráki | 132 |
| Andria | 93 | Katania | 89 | Onyx | 78 | Khaos | 136 |
| Carrara Gold | 84 | Lauria | 90 | Prazzo | 30 | Saona | 134 |
| Dynasty | 32 | Makia | 86 | Silver River | 88 | | |
| Etéreo | 28 | Manaos | 92 | Volta | 80 | | |

77X153

75X150

25X153

19.5 X 118

20X120

| | | | | | | | |
|---------|-----|-------|----|--------|-----|--------------|-----|
| Atelier | 104 | Aspen | 40 | Inwood | 118 | Alborán | 168 |
| Avenue | 106 | Xenia | 38 | | | Austria | 169 |
| Etéreo | 82 | | | 80X120 | | Legend | 170 |
| Icon | 102 | | | | | Royal Walnut | 173 |
| Kroma | 107 | | | Luxe | 94 | Strongwood | 172 |

60X120

59X118

| | | | | | | | |
|--------------|-----|----------------|-----|--------------|-----|----------------|-----|
| Adaline | 101 | Denia | 100 | Origin | 166 | Álida | 117 |
| Antalya | 98 | Dover | 158 | Piasentina | 167 | Biancato | 108 |
| Ardesia | 164 | Finisterra | 162 | Quantum | 152 | Boreal | 112 |
| Athenea | 99 | Gandia | 36 | Serenity | 146 | Covalia | 110 |
| Aurora | 148 | Infinity Stone | 154 | Siena | 50 | Livenza | 114 |
| Avenza | 150 | Integrity | 159 | Siena | 138 | Marmi | 116 |
| Black Marble | 96 | Kepler | 46 | Silver River | 88 | Pietra Di Vals | 115 |
| Blue Stone | 140 | Latitud | 44 | Spazio | 42 | Soleil | 111 |
| Boulevard | 156 | Leblanc | 34 | Spazio | 176 | | |
| Carrara Gold | 84 | Momentum | 48 | Trend | 160 | | |
| Corso | 144 | Momentum | 139 | Vento | 155 | | |

80X80

75X75

45X90

| | | | | | | | |
|------|----|-----------------|-----|---------|-----|--------------|-----|
| Luxe | 94 | District | 175 | Ankara | 142 | Finisterra | 162 |
| | | Kendo | 178 | Artesa | 181 | Grand Marble | 191 |
| | | Pietra Francesa | 174 | Atempo | 190 | Kalos | 52 |
| | | Spazio | 176 | Aurora | 148 | Kalos | 180 |
| | | | | Finesse | 186 | | |

45X90

90X90

| | | | | | | | |
|------------|-----|--------------|-----|-------|-----|------------|-----|
| Kendo | 178 | Pure Origami | 193 | Tempo | 184 | Ankara | 142 |
| Melbourne | 189 | Quartzite | 182 | Vento | 155 | Blue Stone | 140 |
| Nirvana | 195 | Rotterdam | 188 | | | Corso | 144 |
| Pure | 192 | Spazio | 176 | | | Momentum | 139 |
| Pure Fiore | 194 | Stonecity | 185 | | | Siena | 138 |

20X90

15X66

60X60

| | | | | | | | |
|----------------|-----|------------|-----|--------------|-----|-----------|-----|
| African Walnut | 203 | Racconto | 200 | Legend | 170 | Adaline | 101 |
| Alderwood | 202 | Rebel | 199 | Myth | 212 | Amore | 240 |
| Emblem | 206 | Sonata | 196 | Royal Walnut | 173 | Arkina | 231 |
| Evolution | 205 | Timberwood | 198 | Secret | 211 | Armonie | 244 |
| Foresta | 204 | | | Sunwood | 208 | Aurora | 148 |
| Golden Wood | 197 | | | Whisper Oak | 210 | Avenza | 150 |
| Legend | 170 | | | | | Boulevard | 156 |
| Oregon | 201 | | | | | Breccia | 235 |

| 60X60 | | | | 30X60 | | | |
|--------------------|-----|-----------------|-----|------------------|-----|---------------|-----|
| Cannes | 243 | Koncrete | 120 | Pure | 58 | Brussel | 127 |
| Cantabria | 230 | Leblanc | 34 | Pure | 192 | Corso | 144 |
| Corintia | 234 | Lucca | 236 | Rivalta | 238 | Frondezza | 260 |
| Dassa Stone | 124 | Luster | 54 | Sandstone | 242 | Luster | 54 |
| Denia | 100 | Luster | 228 | Spazio | 176 | Luster | 228 |
| District | 175 | Magnus | 227 | Stone View | 123 | Mont Blanc | 256 |
| Ekho | 121 | Malta | 125 | Stratto | 226 | Musse Wave | 258 |
| Elite | 122 | Marfil Imperial | 239 | Trend | 160 | Oslo | 259 |
| Essence | 237 | Metz | 246 | Veneto | 232 | Polaris | 257 |
| Eternal | 62 | Monark | 56 | Zen | 247 | Rivalta | 238 |
| Fidias | 126 | Pietra Francesa | 174 | Zermatt | 60 | Sandstone | 242 |
| Gandia | 36 | Porcelánicos | | | | Spazio | 176 |
| Integrity | 159 | Pulidos Super | | | | Zermatt | 60 |
| Kent | 245 | Gloss | 128 | | | | |
| 34X50 | | 18X50 | | 45X45 | | | |
| Classico | 251 | Antique Wood | 219 | Kendal | 223 | Aragón | 264 |
| Cottage | 248 | Baeza | 217 | Legend | 170 | Bengal Slate | 271 |
| Divana | 249 | Black Walnut | 221 | Living Wood | 216 | Cantera | 270 |
| Menhir | 252 | Emblem | 206 | Porter Wood | 224 | Coppelia | 263 |
| Stonefort | 250 | Encanabanú | 220 | República | 253 | Coronado | 274 |
| | | Everstone | 214 | Sunwood | 208 | Cotto | 272 |
| | | Fort Wood | 215 | Tigerwood | 218 | Geox | 266 |
| | | Home Wood | 222 | | | Girona | 64 |
| | | | | | | Lucca | 236 |
| 45X45 | | 30X45 | | 37X37 | | | |
| Montecarlo | 261 | Amalia | 277 | Prescott | 278 | Alpha | 285 |
| North Stone | 267 | Baden | 281 | Prisma | 279 | Amely | 294 |
| Park Avenue | 265 | Blender Stone | 283 | Segovia | 70 | Colonial | 293 |
| Praga | 262 | Dannes | 276 | Spazio | 176 | Kalei | 292 |
| Salerno | 275 | Hamlet | 282 | Urbania | 66 | Lucca | 236 |
| San Remo | 269 | Kingston | 280 | Village | 68 | Luster | 228 |
| Spazio | 176 | Park Avenue | 265 | | | Nature | 288 |
| Tanger | 273 | Polaris | 257 | | | Patio Terraza | 284 |
| Woodstock | 268 | Praga | 262 | | | Santa Clara | 286 |
| 37X37 | | 32.5X32.5 | | 31X31 | | 31X29 | |
| Sierra | 290 | Venecian Glass | 302 | Gems | 309 | Bubble | 311 |
| Spazio | 176 | | | | | | |
| Tecali | 287 | 29X26 | | 24X27 | | 7X30 | |
| Vallano | 291 | | | | | | |
| | | Álida | 304 | Celda | 308 | Emblem | 206 |
| | | Perpetuo | 74 | | | | |
| 30X30 | | 30X30.5 | | 15X15 | | 7.6X30 | |
| Block | 306 | Designer Glass | 313 | Dal Firme, | 298 | Mesmerist | 72 |
| Designer Glasstone | 312 | | | Dal Paver (Ahora | | | |
| Talavera | 307 | | | Quetread) | | | |
| Willow | 310 | 7.6X15.2 | | 5X10 | | 5X5 | |
| | | Rittenhouse | 296 | Class | 305 | Lyndhurst | 314 |
| | | Square | | Tessa | 315 | Permatones | 316 |

Porcelánicos Pulidos

80X160 · 60X120 · 60X60
RECTIFICADOS



Lauria | ZLR1
80x160 cm
Pág. 90



Carrara Gold | ZCG5
80x160 cm /
60x120 cm
Pág. 84




Makia | ZMK1
80x160 cm
Pág. 86



Adaline | ZAN6
60x120 cm
Pág. 101



Athenea | ZAH5
60x120 cm
Pág. 99



Antalya | ZA06
60x120 cm
Pág. 98



Katania | ZKA1
80x160 cm
Pág. 89




Onyx | ZOX1
80x160 cm
Pág. 78



Volta | ZVL2
80x160 cm
Pág. 80



Etéreo | ZET2
80x160 cm
Pág. 28




Leblanc | ZLB5
60x120 cm /
60x60 cm
Pág. 34

Originalidad, tecnología e innovación con diseños inspirados en la naturaleza y llevados hasta tu proyecto.



Black Marble | ZN09
60x120 cm
Pág. 96



Marquina | ZMQ1
80x160 cm
Pág. 91



Manaos | ZM75
80x160 cm
Pág. 92



Katania | ZKA3
80x160 cm
Pág. 89



Prazzo | ZPZ1
80x160 cm
Pág. 30




Abstract | ZAB3
80x160 cm
Pág. 26



Andria | ZA81
80x160 cm
Pág. 93



Katania | ZKA2
80x160 cm
Pág. 89



Denia | ZDN2
60x120 cm
Pág. 100



Gandia | ZGN6
60x120 cm /
60x60 cm
Pág. 36



Gandia | ZGN7
60x120 cm /
60x60 cm
Pág. 36



Silver River | ZS09
80x160 cm /
60x120 cm
Pág. 88

Nuevos Productos



Ampliamos nuevos horizontes de creación con diseños que contemplan desde maderas hasta todo tipo de piedras y mármoles.



ABSTRACT

PISO / MURO PORCELÁNICO ESMALTADO
ACABADO PULIDO

80 X 160 cm Rectificado



ABSTRACT | En muro Brown 80 X 160 cm Rectificado / Acabado Pulido
En piso Siena White 60 X 120 cm Rectificado / Acabado Mate

Adhesivo Porcelánico | Es indispensable el uso de un Sistema de Nivelación.
Se recomienda un desfase no mayor al 25% del largo de la pieza.



Brown ZAB3

80 X 160 cm Rectificado

Color de boquilla recomendado:

Gris Natural ●



Espesor
9.5 mm



Boquilla
2 mm



PEI
3



Variación
Media

ETÉREO

PISO / MURO PORCELÁNICO ESMALTADO
ACABADO PULIDO Y SATINADO

80 X 160 cm Rectificado
75 X 150 cm Rectificado



ETÉREO | Blanco 80 X 160 cm Rectificado / Acabado Pulido

Adhesivo Porcelánico | Es indispensable el uso de un Sistema de Nivelación.
Se recomienda un desfase no mayor al 25% del largo de la pieza.

© Daltile

NUEVO PRODUCTO - ACABADO PULIDO



Blanco ZET2

80 X 160 cm Rectificado

Color de boquilla recomendado:

Blanco Brillante

ACABADO SATINADO



Blanco ZET1

75 X 150 cm Rectificado

Color de boquilla recomendado:

Blanco Brillante



Espesor
75x150: 10.6 mm
80x160: 9 mm



Boquilla
2 mm



PEI
4



Variación
Media

REVEAL IMAGING®
(SATINADO)

PRAZZO

80 X 160 cm Rectificado

PISO / MURO PORCELÁNICO ESMALTADO
ACABADO PULIDO



PRAZZO | Nero 80 X 160 cm Rectificado / Acabado Pulido

Adhesivo Porcelánico | Es indispensable el uso de un Sistema de Nivelación.
Se recomienda un desfase no mayor al 25% del largo de la pieza.



Nero ZPZ1
80 X 160 cm Rectificado
Color de boquilla recomendado:
Platino ●



DYNASTY

PISO / MURO PORCELÁNICO ESMALTADO
ACABADO SATINADO

80 X 160 cm Rectificado



DYNASTY | White 80 X 160 cm Rectificado / Acabado Satinado
En muro Aspen Castaño 25 X 153 cm Rectificado / Acabado Mate

Adhesivo Porcelánico | Es indispensable el uso de un Sistema de Nivelación.
Se recomienda un desfase no mayor al 25% del largo de la pieza.



White ZDY1

80 X 160 cm Rectificado

Color de boquilla recomendado:

Blanco Brillante



Espesor
9 mm



Boquilla
2 mm



PEI
3



Variación
Media

LEBLANC


PISO / MURO PORCELÁNICO ESMALTADO
ACABADO PULIDO

60 X 120 cm Rectificado
60 X 60 cm Rectificado



LEBLANC | White 60 X 120 cm Rectificado / Acabado Pulido

Adhesivo Porcelánico | Es indispensable el uso de un Sistema de Nivelación.
Se recomienda un desfase no mayor al 25% del largo de la pieza. (60 X 120 cm)




White ZLB5

60 X 120 cm Rectificado

Color de boquilla recomendado:

Blanco Brillante



White ZLB5

60 X 60 cm Rectificado

Color de boquilla recomendado:

Blanco Brillante



Espesor
60X120: 9 mm
60X60: 8.8 mm



Boquilla
2 mm



PEI
4



Variación
Media

GANDIA

PISO / MURO PORCELÁNICO ESMALTADO
ACABADO PULIDO

60 X 120 cm Rectificado
60 X 60 cm Rectificado



GANDIA | Dark Grey y Grey 60 X 120 cm Rectificado / Acabado Pulido

Adhesivo Porcelánico | Es indispensable el uso de un Sistema de Nivelación.
Se recomienda un desfase no mayor al 25% del largo de la pieza. (60 X 120 cm)



Grey ZGN6
60 X 120 cm Rectificado
Color de boquilla recomendado:
Gris Acero ●




Grey ZGN6
60 X 60 cm Rectificado
Color de boquilla recomendado:
Gris Acero ●



Dark Grey ZGN7
60 X 120 cm Rectificado
Color de boquilla recomendado:
Platino ●



Dark Grey ZGN7
60 X 60 cm Rectificado
Color de boquilla recomendado:
Platino ●

 **Espesor**
60X120: 9 mm
60X60: 8.8 mm

 **Boquilla**
2 mm

 **PEI**
3

 **Variación**
Media

XENIA

dalgres **XL**

PISO / MURO DALGRES
ACABADO MATE

25 X 153 cm Rectificado



XENIA | Café 25 X 153 cm Rectificado / Acabado Mate
En muro Boreal Gris 59 X 118 cm Rectificado / Acabado Mate

Adhesivo Cerámico | Es indispensable el uso de un Sistema de Nivelación.
Se recomienda un desfase no mayor al 25% del largo de la pieza.

© Daltile



Greige ZZN1

25 X 153 cm Rectificado

Color de boquilla recomendado:

Gris Ligero ●



Natural ZZN3

25 X 153 cm Rectificado

Color de boquilla recomendado:

Blanco Antiguo ●



Café ZZN4

25 X 153 cm Rectificado

Color de boquilla recomendado:

Mocha ●



Espesor
10.6 mm



Boquilla
2 mm



PEI
4
ZZN4: 3



Variación
Media



Antiderrapante

REVEAL IMAGING™

ASPEN

dalgres **XL**

25 X 153 cm Rectificado

PISO / MURO DALGRES
ACABADO MATE



ASPEN | Castaño 25 X 153 cm Rectificado / Acabado Mate

Adhesivo Cerámico | Es indispensable el uso de un Sistema de Nivelación.
Se recomienda un desfase no mayor al 25% del largo de la pieza.

© Daltile



Natural ZAS5

25 X 153 cm Rectificado

Color de boquilla recomendado:

Sepia ●



Gris ZAS6

25 X 153 cm Rectificado

Color de boquilla recomendado:

Gris Natural ●



Castaño ZAS8

25 X 153 cm Rectificado

Color de boquilla recomendado:

Avellana ●



Espesor
10.6 mm



Boquilla
2 mm



PEI
4
ZAS8: 3



Variación
Media



Antiderrapante

REVEAL IMAGING™
VISUAL IMAGING™

SPAZIO

dalgres **XL**

PISO/MURO DALGRES
ACABADO SATINADO

60 X 120 cm Rectificado
75 X 75 cm Rectificado
45 X 90 cm Rectificado
60 X 60 cm Rectificado
60.5 X 60.5 cm

Adhesivo Cerámico | Es indispensable el uso de un Sistema de Nivelación.
Se recomienda un desfase no mayor al 25% del largo de la pieza (60X120, 45X90).



Spazio | Gris 60 x 120 cm Rectificado / Acabado Satinado

© Daltile

NUEVO PRODUCTO




Crema GSZ1
75 X 75 cm Rectificado
Color de boquilla recomendado:
Gris Ligero ●



Crema GSZ1
60 X 120 cm Rectificado



Crema GSZ1
60.5 X 60.5 cm
60 X 60 cm Rectificado



Crema GSZ1
45 X 90 cm Rectificado



Gris GSZ2
60 X 120 cm Rectificado
Color de boquilla recomendado:
Gris Acero ●



Gris GSZ2
60.5 X 60.5 cm
60 X 60 cm Rectificado



Gris GSZ2
45 X 90 cm Rectificado

PISO / MURO CERÁMICO
ACABADO SATINADO

30 X 60 cm Rectificado
45 X 45 cm
30 X 45 cm
37 X 37 cm

Adhesivo Cerámico | Es indispensable el uso de un Sistema de Nivelación (30x60)



**SOBRE PEDIDO



Crema GSZ1
30 x 60 cm Rectificado




Waves Crema GSZ1
30 X 60 cm Rectificado




Gris GSZ2
30 x 60 cm Rectificado



Crema GSZ1
45 X 45 cm



Gris GSZ2
45 X 45 cm



Crema GSZ1
30 X 45 cm



Gris GSZ2
30 X 45 cm



Crema GSZ1
37 x 37 cm



Gris GSZ2
37 x 37 cm



Espesor

60X120: 10.6 mm
75X75: 10.6 mm

60X60: 8.8 mm
45X90: 10.6 mm

45X45: 7.5 mm

30X60: 8.8 mm

30X45: 8.4 mm
37X37: 7.6 mm



Boquilla

Rect. 2 mm
No rect. 4 mm



PEI

4



Variación
Media

REVEAL IMAGING™

LATITUD

dalgres **XL**

60 X 120 cm Rectificado

PISO / MURO DALGRES
ACABADO SATINADO



LATITUD | Blanco 60 X 120 cm Rectificado / Acabado Satinado

Adhesivo Cerámico | Es indispensable el uso de un Sistema de Nivelación.
Se recomienda un desfase no mayor al 25% del largo de la pieza.

© Daltile



Blanco GLT5

60 X 120 cm Rectificado

Color de boquilla recomendado:

Blanco Brillante



Espesor
10.6 mm



Boquilla
2 mm



PEI
4



Variación
Baja

REVEAL IMAGING™
VISUAL IMAGING™

KEPLER

dalgres **XL**

60 X 120 cm Rectificado

PISO / MURO DALGRES
ACABADO MATE



KEPLER | Gray 60 X 120 cm Rectificado / Acabado Mate

Adhesivo Cerámico | Es indispensable el uso de un Sistema de Nivelación.
Se recomienda un desfase no mayor al 25% del largo de la pieza.

© Daltile



Gray ZKP1

60 X 120 cm Rectificado

Color de boquilla recomendado:

Negro Opaco ●



Espesor
10.6 mm



Boquilla
2 mm



PEI
3



Variación
Baja



Antiderrapante

REVEAL IMAGING™
VISUAL IMAGING™

MOMENTUM dalgres XL

PISO / MURO DALGRES
ACABADO MATE


60 X 120 cm Rectificado
90 X 90 cm Rectificado



MOMENTUM | Light Gray 60 X 120 cm Rectificado / Acabado Mate

Adhesivo Cerámico | Es indispensable el uso de un Sistema de Nivelación.
Se recomienda un desfase no mayor al 25% del largo de la pieza. (60X120)

© Daltile



Light Gray GM61

90 X 90 cm Rectificado

Color de boquilla recomendado:

Gris Acero ●

NUEVO PRODUCTO

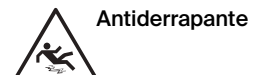


Light Gray GM62

60 X 120 cm Rectificado

Color de boquilla recomendado:

Gris Acero ●



REVEAL IMAGING™
VISUAL IMAGING™

SIENA dalgres XL

PISO / MURO DALGRES
ACABADO MATE

60 X 120 cm Rectificado
90 X 90 cm Rectificado



SIENA | Gray 60 X 120 cm Rectificado / Acabado Mate

Adhesivo Cerámico | Es indispensable el uso de un Sistema de Nivelación.
Se recomienda un desfase no mayor al 25% del largo de la pieza. (60X120)

© Daltile



White GSI1
90 X 90 cm Rectificado
Color de boquilla recomendado:
Gris Natural ●



Gray GSI2
90 X 90 cm Rectificado
Color de boquilla recomendado:
Gris Acero ●

NUEVO PRODUCTO



White GSI1
60 X 120 cm Rectificado
Color de boquilla recomendado:
Gris Natural ●



Gray GSI2
60 X 120 cm Rectificado
Color de boquilla recomendado:
Gris Acero ●




REVEAL IMAGING™

KALOS

PISO / MURO DALGRES
ACABADO MATE

45 X 90 cm



KALOS | Greige 45 X 90 cm / Acabado Mate

Adhesivo Cerámico | Es indispensable el uso de un Sistema de Nivelación.
Se recomienda un desfase no mayor al 25% del largo de la pieza.

© Daltile



Gris ZK07
45 X 90 cm
Color de boquilla recomendado:
Negro Opaco ●

NUEVO PRODUCTO



Greige ZK08
45 X 90 cm
Color de boquilla recomendado:
Gris Natural ●



Espesor
10.6 mm



Boquilla
Muro: 2 mm
Piso: 4 mm



PEI
4



Variación
Media



Antiderrapante

REVEAL IMAGING™

LUSTER

PISO / MURO DALGRES
ACABADO MATE Y BRILLANTE


60 X 60 cm Rectificado
30 X 60 cm Rectificado

Adhesivo Cerámico | Es indispensable el uso de un Sistema de Nivelación.



Luster | White 60 x 60 cm rectificado / Acabado Brillante


© Daltile
ACABADO MATE



White ZLS5
60 X 60 cm Rectificado
Color de boquilla recomendado:
Gris Ligero ●




Gray ZLS6
60 X 60 cm Rectificado
Color de boquilla recomendado:
Gris Acero ●



Graphite ZLS7
60 X 60 cm Rectificado
Color de boquilla recomendado:
Negro Opaco ●

NUEVO PRODUCTO - MATE



White ZLS5
30 X 60 cm Rectificado
Color de boquilla recomendado:
Gris Ligero ●




Gray ZLS6
30 X 60 cm Rectificado
Color de boquilla recomendado:
Gris Acero ●




Graphite ZLS7
30 X 60 cm Rectificado
Color de boquilla recomendado:
Negro Opaco ●

NUEVO PRODUCTO
ACABADO BRILLANTE



White ZLS0
60 X 60 cm Rectificado



Gray ZLS8
60 X 60 cm Rectificado



Graphite ZLS9
60 X 60 cm Rectificado

37 X 37 CM

PISO CERÁMICO
ACABADO MATE


Adhesivo Cerámico



ACABADO MATE



White ZLS5
37 X 37 cm
Color de boquilla recomendado:
Gris Ligero ●



Gray ZLS6
37 X 37 cm
Color de boquilla recomendado:
Gris Acero ●



Graphite ZLS7
37 X 37 cm
Color de boquilla recomendado:
Negro Opaco ●



Espesor
8.8 mm
37x37: 7.6 mm



Boquilla
Rect. 2 mm
No rect. 4 mm



PEI
3
ZLS0,
ZLS5: 4



Variación
Baja



Antiderrapante
(Mate)

REVEAL IMAGING™
VISUAL IMAGING™

MONARK

PISO DALGRES
ACABADO BRILLANTE

60.5 X 60.5 cm



MONARK | Brown 60.5 X 60.5 cm / Acabado Brillante

Adhesivo Cerámico | Es indispensable el uso de un Sistema de Nivelación.

© Daltile



Beige ZM06
 60.5 X 60.5 cm
 Color de boquilla recomendado:
 Blanco Antiguo ●



Gray ZM07
 60.5 X 60.5 cm
 Color de boquilla recomendado:
 Gris Acero ●



Brown ZM08
 60.5 X 60.5 cm
 Color de boquilla recomendado:
 Mocha ●



REVEAL IMAGING™

PURE

PISO / MURO DALGRES
ACABADO SATINADO

45 X 90 cm Rectificado
60 X 60 cm Rectificado




PURE | White 60 X 60 cm Rectificado / Acabado Satinado

Adhesivo Cerámico | Es indispensable el uso de un Sistema de Nivelación.
Se recomienda un desfase no mayor al 25% del largo de la pieza. (45X90)

© Daltile

NUEVO PRODUCTO




White GPR1

60 X 60 cm Rectificado

Color de boquilla recomendado:

Blanco Brillante ○



White GPR1

45 X 90 cm Rectificado

Color de boquilla recomendado:

Blanco Brillante ○



Black GPR5

45 X 90 cm Rectificado

Color de boquilla recomendado:

Negro Opaco ●



Espesor
45X90: 10.6 mm
60X60: 8.8 mm



Boquilla
2 mm



PEI
GPR1: 4
GPR5: 2



Variación
Baja

REVEAL IMAGING™

ZERMATT

PISO / MURO DALGRES
ACABADO SATINADO


60 X 60 cm Rectificado
30 X 60 cm Rectificado



ZERMATT | White 60 X 60 cm Rectificado / Acabado Satinado

Adhesivo Cerámico | Es indispensable el uso de un Sistema de Nivelación.
Se recomienda un desfase no mayor al 25% del largo de la pieza. (30X60)

© Daltile




White ZZT2

60 X 60 cm Rectificado

Color de boquilla recomendado:

Blanco Brillante



White ZZT2

30 X 60 cm Rectificado

Color de boquilla recomendado:

Blanco Brillante



Espesor
8,8 mm



Boquilla
2 mm



PEI
4



Variación
Baja

REVEAL IMAGING™

ETERNAL

PISO DALGRES
ACABADO MATE

60 X 60 cm Rectificado



ETERNAL | Gray 60 X 60 cm Rectificado / Acabado Mate

Adhesivo Cerámico | Es indispensable el uso de un Sistema de Nivelación.

© Daltile



Gray ZET8
 60 X 60 cm Rectificado
 Color de boquilla recomendado:
 Gris Natural ●



Beige ZET9
 60 X 60 cm Rectificado
 Color de boquilla recomendado:
 Gris Ligero ●



Espesor
8.8 mm



Boquilla
2 mm



PEI
4



Variación
Baja




Antiderrapante

REVEAL IMAGING™

GIRONA

PISO CERÁMICO
ACABADO MATE

45 X 45 cm



GIRONA | Gris 45 X 45 cm / Acabado Mate

Adhesivo Cerámico

© Daltile



Gris ZGR5
 45 X 45 cm
 Color de boquilla recomendado:
 Gris Acero ●



Café ZGR6
 45 X 45 cm
 Color de boquilla recomendado:
 Gris Acero ●



Espesor
7.5 mm



Boquilla
4 mm



PEI
3



Variación
Media



Antiderrapante

REVEAL IMAGING™

URBANIA

MURO CERÁMICO
ACABADO BRILLANTE

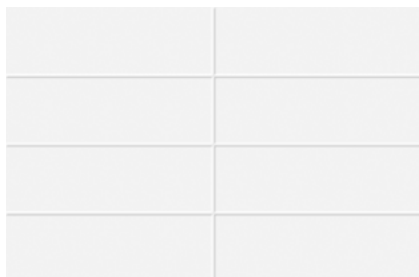
30 X 45 cm




URBANIA | Cobalt Blue 30 X 45 cm / Acabado Brillante

Adhesivo Cerámico | Se recomienda un desfase no mayor al 25% del largo de la pieza.

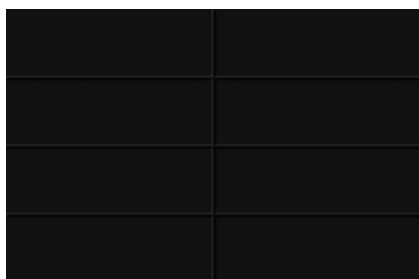
© Daltile




White ZUR1
 30 X 45 cm
 Color de boquilla recomendado:
 Blanco Brillante ○




Blue ZUR2
 30 X 45 cm
 Color de boquilla recomendado:
 Blanco Brillante ○



Black ZUR3
 30 X 45 cm
 Color de boquilla recomendado:
 Negro ●



Cobalt Blue ZUR4
 30 X 45 cm
 Color de boquilla recomendado:
 Blanco Brillante ○



Black & White ZUR5
 30 X 45 cm
 Color de boquilla recomendado:
 Blanco Brillante ○




REVEAL IMAGING[®]
 (ZUR4, ZUR5)

VILLAGE

MURO CERÁMICO
ACABADO MATE

30 X 45 cm



VILLAGE | Grafito 30 X 45 cm / Acabado Mate

Adhesivo Cerámico | Se recomienda un desfase no mayor al 25% del largo de la pieza.

© Daltile



Beige ZVL6
 30 X 45 cm
 Color de boquilla recomendado:
 Gris Ligero ●



Gris ZVL7
 30 X 45 cm
 Color de boquilla recomendado:
 Gris Natural ●



Grafito ZVL8
 30 X 45 cm
 Color de boquilla recomendado:
 Negro Opaco ●



Espesor
 9.4 mm



Boquilla
 2 mm



PEI
 NA




Variación
 Media

REVEAL IMAGING™

SEGOVIA

MURO CERÁMICO
ACABADO MATE

30 X 45 cm



SEGOVIA | Latte 30 X 45 cm / Acabado Mate

Adhesivo Cerámico | Se recomienda un desfase no mayor al 25% del largo de la pieza.

© Daltile



Multicolor ZSE6

30 X 45 cm

Color de boquilla recomendado:

Sepia ●



Latte ZSE7

30 X 45 cm

Color de boquilla recomendado:

Blanco Antiquo ●



Espesor
9.4 mm



Boquilla
2 mm



PEI
NA




Variación
Media

REVEAL IMAGING™

MESMERIST

MURO CERÁMICO
ACABADO BRILLANTE

7.6 X 30 cm



MESMERIST | Mystique 7.6 X 30 cm / Acabado Brillante

Adhesivo Cerámico

© Daltile



Spirit MM30

7.6 X 30 cm

Color de boquilla recomendado:

Blanco Brillante ○



Trance MM31

7.6 X 30 cm

Color de boquilla recomendado:

Blanco Antiguo ●



Mystique MM35

7.6 X 30 cm



Espesor
7.8 mm



Boquilla
2 mm



PEI
NA




Variación
Baja

REVEAL IMAGING™

PERPETUO

MOSAICO CERÁMICO
ACABADO MATE


Malla 29 X 26 cm



PERPETUO | Infinity Black Malla 29 X 26 cm / Acabado Mate

Adhesivo Cerámico

© Daltile



Infinity Black PT24

Malla 29 X 26 cm

Color de boquilla recomendado:

Negro Opaco ●



Esesor
6 mm



Boquilla
3 mm



PEI
3



Variación
Alta



Antiderrapante

REVEAL IMAGING™

Porcelánicos



Originalidad, tecnología e innovación
la opción perfecta para tu proyecto.



ONYX

PISO / MURO PORCELÁNICO ESMALTADO
ACABADO PULIDO

80 X 160 cm Rectificado



ONYX | Cream 80 X 160 cm Rectificado / Acabado Pulido

Adhesivo Porcelánico | Es indispensable el uso de un Sistema de Nivelación.
Se recomienda un desfase no mayor al 25% del largo de la pieza.



Cream ZOX1
80 X 160 cm Rectificado
Color de boquilla recomendado:
Gris Ligero ●



VOLTA

PISO / MURO PORCELÁNICO ESMALTADO
ACABADO PULIDO

80 X 160 cm Rectificado



VOLTA | Gray 80 X 160 cm Rectificado / Acabado Pulido

Adhesivo Porcelánico | Es indispensable el uso de un Sistema de Nivelación.
Se recomienda un desfase no mayor al 25% del largo de la pieza.



Gray ZVL2
80 X 160 cm Rectificado
Color de boquilla recomendado:
Gris Ligero ●



Espesor
9 mm



Boquilla
2 mm



PEI
4



Variación
Media

ETÉREO

PISO / MURO PORCELÁNICO ESMALTADO
ACABADO PULIDO Y SATINADO

80 X 160 cm Rectificado
75 X 150 cm Rectificado



ETÉREO | Blanco 80 X 160 cm Rectificado / Acabado Pulido

Adhesivo Porcelánico | Es indispensable el uso de un Sistema de Nivelación.
Se recomienda un desfase no mayor al 25% del largo de la pieza.

© Daltile

NUEVO PRODUCTO - ACABADO PULIDO



Blanco ZET2

80 X 160 cm Rectificado

Color de boquilla recomendado:

Blanco Brillante

ACABADO SATINADO



Blanco ZET1

75 X 150 cm Rectificado

Color de boquilla recomendado:

Blanco Brillante



Espesor

75x150: 10.6 mm
80x160: 9 mm



Boquilla

2 mm



PEI

4



Variación

Media

REVEAL IMAGING®
(SATINADO)

CARRARA GOLD

PISO / MURO PORCELÁNICO ESMALTADO
ACABADO PULIDO

80 X 160 cm Rectificado
60 X 120 cm Rectificado



CARRARA GOLD | White 80 X 160cm Rectificado / Acabado Pulido
En Muro: PURE White 45 X 90 cm Rectificado / Acabado Satinado

Adhesivo Porcelánico | Es indispensable el uso de un Sistema de Nivelación.
Se recomienda un desfase no mayor al 25% del largo de la pieza.



White ZCG5

80 X 160 cm Rectificado

60 X 120 cm Rectificado

Color de boquilla recomendado:

Blanco Brillante



MAKIA

PISO / MURO PORCELÁNICO ESMALTADO
ACABADO PULIDO

80 X 160 cm Rectificado



MAKIA | White 80 X 160 cm Rectificado / Acabado Pulido

Adhesivo Porcelánico | Es indispensable el uso de un Sistema de Nivelación.
Se recomienda un desfase no mayor al 25% del largo de la pieza.



White ZMK1

80 X 160 cm Rectificado

Color de boquilla recomendado:

Blanco Antiguo ●



Espesor
9 mm



Boquilla
2 mm



PEI
4



Variación
Media

SILVER RIVER

PISO / MURO PORCELÁNICO ESMALTADO
ACABADO PULIDO

80 X 160 cm Rectificado
60 X 120 cm Rectificado

Adhesivo Porcelánico | Es indispensable el uso de un sistema de nivelación.
Se recomienda un desfase no mayor al 25% del largo de la pieza.



SILVER RIVER | Gray 80 X 160 cm Rectificado / Acabado Pulido



Gray ZS09

80 X 160 cm Rectificado

60 X 120 cm Rectificado

Color de boquilla recomendado:

Gris Acero ●



Espesor
9 mm



Boquilla
2 mm



PEI
4



Variación
Media

KATANIA

PISO / MURO PORCELÁNICO ESMALTADO
ACABADO PULIDO

80 X 160 cm Rectificado

Adhesivo Porcelánico | Es indispensable el uso de un Sistema de Nivelación.
Se recomienda un desfase no mayor al 25% del largo de la pieza.



KATANIA | Ivory 80 X 160 cm Rectificado / Acabado Pulido



Ivory ZKA1
80 X 160 cm Rectificado
Color de boquilla recomendado:
Sepia ●



Light Gray ZKA2
80 X 160 cm Rectificado
Color de boquilla recomendado:
Gris Acero ●



Dark Gray ZKA3
80 X 160 cm Rectificado
Color de boquilla recomendado:
Platino ●



LAURIA

80 X 160 cm Rectificado

PISO / MURO PORCELÁNICO ESMALTADO
ACABADO PULIDO

Adhesivo Porcelánico | Es indispensable el uso de un Sistema de Nivelación.
Se recomienda un desfase no mayor al 25% del largo de la pieza.



LAURIA | Blanco 80 X 160 cm Rectificado / Acabado Pulido



Blanco ZLR1
80 X 160 cm Rectificado
Color de boquilla recomendado:
Blanco Brillante ○



Espesor
10 mm



Boquilla
2 mm



PEI
3



Variación
Media

MARQUINA


PISO / MURO PORCELÁNICO ESMALTADO
ACABADO PULIDO

80 X 160 cm Rectificado

Adhesivo Porcelánico | Es indispensable el uso de un sistema de nivelación.
Se recomienda un desfase no mayor al 25% del largo de la pieza.



MARQUINA | Negro 80 X 160 cm Rectificado / Acabado Pulido



Negro ZMQ1
80 X 160 cm Rectificado
Color de boquilla recomendado:
Negro ●



Espesor
10 mm



Boquilla
2 mm



PEI
2



Variación
Baja

MANAOS

80 X 160 cm Rectificado

PISO / MURO PORCELÁNICO ESMALTADO
ACABADO PULIDO

Adhesivo Porcelánico | Es indispensable el uso de un Sistema de Nivelación.
Se recomienda un desfase no mayor al 25% del largo de la pieza.



MANAOS | Deep Gray 80 X 160 cm Rectificado / Acabado Pulido



Deep Gray ZM75
80 X 160 cm Rectificado
Color de boquilla recomendado:
Negro Opaco ●



Esesor
10 mm



Boquilla
2 mm



PEI
2



Variación
Alta

ANDRIA

PISO / MURO PORCELÁNICO ESMALTADO
ACABADO PULIDO

80 X 160 cm Rectificado

Adhesivo Porcelánico | Es indispensable el uso de un sistema de nivelación.
Se recomienda un desfase no mayor al 25% del largo de la pieza.



ANDRIA | Marfil 80 X 160 cm Rectificado / Acabado Pulido



Marfil ZA81
80 X 160 cm Rectificado
Color de boquilla recomendado:
Gris Ligero ●



Espesor
10 mm



Boquilla
2 mm



PEI
3



Variación
Media

LUXE

PISO / MURO PORCELÁNICO DOBLE CARGA
ACABADO PULIDO

80 X 120 cm Rectificado
80 X 80 cm Rectificado



LUXE | Cream 80 X 120 cm Rectificado / Acabado Pulido

Adhesivo Porcelánico | Es indispensable el uso de un Sistema de Nivelación.
Se recomienda un desfase no mayor al 25% del largo de la pieza (80x120).



Cream ZH89
80 X 120 cm Rectificado
Color de boquilla recomendado:
Blanco Antiguo ●

Cream ZH89
80 X 80 cm Rectificado
Color de boquilla recomendado:
Blanco Antiguo ●

 **Espesor**
80X80: 10 mm
80X120: 11 mm

 **Boquilla**
2 mm

 **PEI**
NA

 **Variación**
Baja

BLACK MARBLE

60 X 120 cm Rectificado

PISO / MURO PORCELÁNICO ESMALTADO
ACABADO PULIDO



BLACK MARBLE | Black 60 X 120 cm Rectificado / Acabado Pulido

Adhesivo Porcelánico | Es indispensable el uso de un Sistema de Nivelación.
Se recomienda un desfase no mayor al 25% del largo de la pieza.



Black ZN09

60 X 120 cm Rectificado

Color de boquilla recomendado:

Negro Opaco ●



Espesor
9 mm



Boquilla
2 mm



PEI
2



Variación
Media

ANTALYA

60 X 120 cm Rectificado

PISO / MURO PORCELÁNICO ESMALTADO
ACABADO PULIDO

Adhesivo Porcelánico | Es indispensable el uso de un Sistema de Nivelación.
Se recomienda un desfase no mayor al 25% del largo de la pieza.



ANTALYA | Cream 60 X 120 cm Rectificado / Acabado Pulido
En muro: INWOOD Brown 19.5 X 118 cm Rectificado / Acabado Mate



Cream ZA06
60 X 120 cm Rectificado
Color de boquilla recomendado:
Blanco Brillante ○



ATHENEA

PISO / MURO PORCELÁNICO ESMALTADO
ACABADO PULIDO

60 X 120 cm Rectificado

Adhesivo Porcelánico | Es indispensable el uso de un Sistema de Nivelación.
Se recomienda un desfase no mayor al 25% del largo de la pieza.



ATHENEA | White 60 X 120 cm Rectificado / Acabado Pulido
En Muro: BOREAL Gris 59 X 118 cm Rectificado / Acabado Mate



White ZAH5

60 X 120 cm Rectificado

Color de boquilla recomendado:

Blanco Brillante



Espesor
9 mm



Boquilla
2 mm



PEI
4



Variación
Media

DENIA

PISO / MURO PORCELÁNICO ESMALTADO
ACABADO PULIDO

60 X 120 cm Rectificado
60 X 60 cm Rectificado

Adhesivo Porcelánico | Es indispensable el uso de un Sistema de Nivelación.
Se recomienda un desfase no mayor al 25% del largo de la pieza (60x120).



DENIA | Light Gray 60 X 120 cm Rectificado / Acabado Pulido



Light Gray ZDN2
60 X 120 cm Rectificado
Color de boquilla recomendado:
Gris Ligero ●



Light Gray ZDN2
60 X 60 cm Rectificado
Color de boquilla recomendado:
Gris Ligero ●



Ivory ZDN1
60 X 60 cm Rectificado
Color de boquilla recomendado:
Gris Ligero ●



Esesor
60X120: 10 mm
60X60: 8.8 mm



Boquilla
2 mm



PEI
3



Variación
Media

ADALINE

PISO / MURO PORCELÁNICO ESMALTADO
ACABADO PULIDO

60 X 120 cm Rectificado
60 X 60 cm Rectificado

Adhesivo Porcelánico | Es indispensable el uso de un Sistema de Nivelación.
Se recomienda un desfase no mayor al 25% del largo de la pieza (60x120).



ADALINE | White 60 X 120 cm Rectificado / Acabado Pulido



White ZAN6
60 X 120 cm Rectificado
Color de boquilla recomendado:
Blanco Brillante ○



White ZAN6
60 X 60 cm Rectificado
Color de boquilla recomendado:
Blanco Brillante ○



Espesor
60X120: 10 mm
60X60: 8.8 mm



Boquilla
2 mm



PEI
3



Variación
Media

ICON

PISO / MURO PORCELÁNICO ESMALTADO
ACABADO SATINADO

75 X 150 cm Rectificado



ICON | Dark Gray 75 X 150 cm Rectificado / Acabado Satinado

Adhesivo Porcelánico | Es indispensable el uso de un Sistema de Nivelación.
Se recomienda un desfase no mayor al 25% del largo de la pieza.

© Daltile



Light Gray ZIC1

75 X 150 cm Rectificado

Color de boquilla recomendado:

Gris Ligero ●



Dark Gray ZIC2

75 X 150 cm Rectificado

Color de boquilla recomendado:

Platino ●



Espesor
10.6 mm



Boquilla
2 mm



PEI
4
ZIC2: 3



Variación
Media

REVEAL IMAGING™

ATELIER

PISO / MURO PORCELÁNICO ESMALTADO
ACABADO SATINADO

75 X 150 cm Rectificado



ATELIER | Blanco 75 X 150 cm Rectificado / Acabado Satinado

Adhesivo Porcelánico | Es indispensable el uso de un Sistema de Nivelación.
Se recomienda un desfase no mayor al 25% del largo de la pieza.

© Daltile



Blanco ZAT7

75 X 150 cm Rectificado

Color de boquilla recomendado:

Blanco Brillante



Gris ZAT8

75 X 150 cm Rectificado

Color de boquilla recomendado:

Blanco Brillante



Espesor
10,6 mm



Boquilla
2 mm



PEI
4



Variación
Alta

REVEAL IMAGING

AVENUE

75 X 150 cm Rectificado

PISO / MURO PORCELÁNICO ESMALTADO
ACABADO MATE

Adhesivo Porcelánico | Es indispensable el uso de un Sistema de Nivelación.
Se recomienda un desfase no mayor al 25% del largo de la pieza.



AVENUE | Oxford 75 X 150 cm Rectificado / Acabado Mate

© Daltile



Oxford ZAV5
75 X 150 cm Rectificado
Color de boquilla recomendado:
Platino ●



Esesor
10.6 mm



Boquilla
2 mm



PEI
3



Variación
Baja



Antiderrapante

REVEAL IMAGING®

KROMA

PISO / MURO PORCELÁNICO ESMALTADO
ACABADO MATE

75 X 150 cm Rectificado

Adhesivo Porcelánico | Es indispensable el uso de un Sistema de Nivelación.
Se recomienda un desfase no mayor al 25% del largo de la pieza.



KROMA | Dark Gray 75 X 150 cm Rectificado / Acabado Mate

© Daltile



White ZKR1
75 X 150 cm Rectificado
Color de boquilla recomendado:
Gris Ligero ●



Light Gray ZKR2
75 X 150 cm Rectificado
Color de boquilla recomendado:
Gris Ligero ●



Dark Gray ZKR3
75 X 150 cm Rectificado
Color de boquilla recomendado:
Negro Opaco ●



Espesor
10.6 mm



Boquilla
2 mm



PEI
4
ZKR3: 3



Variación
Media



Antiderrapante

REVEAL IMAGING™

BIANCATO

PISO / MURO PORCELÁNICO ESMALTADO
ACABADO SATINADO

59 X 118 cm Rectificado



BIANCATO | Gris 59 X 118 cm Rectificado / Acabado Satinado
En piso ELITE | Crema 60 X 60 cm Rectificado / Acabado Mate

Adhesivo Porcelánico | Es indispensable el uso de un Sistema de Nivelación.
Se recomienda un desfase no mayor al 25% del largo de la pieza.

© Daltile



Marfil ZBT4

59 X 118 cm Rectificado

Color de boquilla recomendado:

Blanco Brillante



Gris ZBT5

59 X 118 cm Rectificado

Color de boquilla recomendado:

Gris Natural



Espesor
10.6 mm



Boquilla
2 mm



PEI
4



Variación
Media

REVEAL IMAGING™

COVALIA

PISO / MURO PORCELÁNICO ESMALTADO
ACABADO MATE

59 X 118 cm Rectificado

Adhesivo Porcelánico | Es indispensable el uso de un Sistema de Nivelación.
Se recomienda un desfase no mayor al 25% del largo de la pieza.



COVALIA | Moka 59 X 118 cm Rectificado / Acabado Mate

© Daltile



Moka ZCO7

59 X 118 cm Rectificado

Color de boquilla recomendado:

Gris Natural ●



Esesor
10.6 mm



Boquilla
2 mm



PEI
3



Variación
Alta



Antiderrapante

REVEAL IMAGING®

SOLEIL

PISO / MURO PORCELÁNICO ESMALTADO
ACABADO SATINADO

59 X 118 cm Rectificado

Adhesivo Porcelánico | Es indispensable el uso de un Sistema de Nivelación.
Se recomienda un desfase no mayor al 25% del largo de la pieza.



SOLEIL | Blanc 59 X 118 cm Rectificado / Acabado Satinado

© Daltile



Blanc ZSL5

59 X 118 cm Rectificado

Color de boquilla recomendado:

Blanco Brillante



Espesor
10.6 mm



Boquilla
2 mm



PEI
4




Variación
Media

REVEAL IMAGING™

BOREAL

PISO / MURO PORCELÁNICO ESMALTADO
ACABADO MATE

59 X 118 cm Rectificado



BOREAL | Blanco 59 X 118 cm Rectificado / Acabado Mate

Adhesivo Porcelánico | Es indispensable el uso de un Sistema de Nivelación.
Se recomienda un desfase no mayor al 25% del largo de la pieza.

© Daltile



Blanco ZBO1
59 X 118 cm Rectificado
Color de boquilla recomendado:
Blanco Antiguo ●



Blanco Anticato ZBO1E
59 X 118 cm Rectificado
Color de boquilla recomendado:
Blanco Antiguo ●



Gris ZBO2
59 X 118 cm Rectificado
Color de boquilla recomendado:
Gris Ligero ●



Gris Anticato ZBO2E
59 X 118 cm Rectificado
Color de boquilla recomendado:
Gris Ligero ●



Negro ZBO3
59 X 118 cm Rectificado
Color de boquilla recomendado:
Negro ●



Negro Anticato ZBO3E
59 X 118 cm Rectificado
Color de boquilla recomendado:
Negro ●



Espesor
10.6 mm



Boquilla
2 mm



PEI
4
ZBO3: 2



Variación
Baja



Antiderrapante

REVEAL IMAGING™

LIVENZA

59 X 118 cm Rectificado

PISO / MURO PORCELÁNICO ESMALTADO
ACABADO MATE

Adhesivo Porcelánico | Es indispensable el uso de un Sistema de Nivelación.
Se recomienda un desfase no mayor al 25% del largo de la pieza.



LIVENZA | Dark Gray 59 X 118 cm Rectificado / Acabado Mate

© Daltile



Light Gray ZLV1
59 X 118 cm Rectificado
Color de boquilla recomendado:
Gris Acero ●



Dark Gray ZLV2
59 X 118 cm Rectificado
Color de boquilla recomendado:
Platino ●



Espesor
10.6 mm



Boquilla
2 mm



PEI
3



Variación
Alta



Antiderrapante

REVEAL IMAGING™

PIETRA DI VALS

59 X 118 cm Rectificado


PISO / MURO PORCELÁNICO ESMALTADO
ACABADO MATE

Adhesivo Porcelánico | Es indispensable el uso de un Sistema de Nivelación.
Se recomienda un desfase no mayor al 25% del largo de la pieza.



PIETRA DI VALS | Dark Gray 59 X 118 cm Rectificado / Acabado Mate

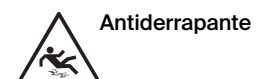
© Daltile



Light Gray ZPV5
59 X 118 cm Rectificado
Color de boquilla recomendado:
Blanco Antiguo ●



Dark Gray ZPV6
59 X 118 cm Rectificado
Color de boquilla recomendado:
Negro Opaco ●



REVEAL IMAGING™

MARMI

59 X 118 cm Rectificado

PISO / MURO PORCELÁNICO ESMALTADO
ACABADO SATINADO

Adhesivo Porcelánico | Es indispensable el uso de un Sistema de Nivelación.
Se recomienda un desfase no mayor al 25% del largo de la pieza.



MARMI | Gray 59 X 118 cm Rectificado / Acabado Satinado

© Daltile



Cream ZMR5
59 X 118 cm Rectificado
Color de boquilla recomendado:
Blanco Antiguo ●



Gray ZMR6
59 X 118 cm Rectificado
Color de boquilla recomendado:
Gris Acero ●



Esesor
10.6 mm



Boquilla
2 mm



PEI
ZMR5: 4
ZMR6: 3



Variación
Media

REVEAL IMAGING®

ÁLIDA

PISO / MURO PORCELÁNICO ESMALTADO SATINADO
 MOSAICO CERÁMICO ACABADO MATE

59 X 118 cm Rectificado
 Mosaico en malla 29 X 26 cm

Adhesivo Porcelánico | Adhesivo Piso sobre Piso (para mosaico) | Es indispensable el uso de un Sistema de Nivelación.
 Se recomienda un desfase no mayor al 25% del largo de la pieza.



ÁLIDA | Blanco 59 X 118 cm Rectificado / Acabado Satinado

© Daltile



Blanco ZAD5
 59 X 118 cm Rectificado
 Color de boquilla recomendado:
 Blanco Brillante ○

MOSAICO CERÁMICO



Hex Blanco ZA05
 Malla 29 X 26 cm
 Color de boquilla recomendado:
 Blanco Brillante ○



Espesor
 10.6 mm
 Malla: 6 mm



Boquilla
 2 mm
 Malla: 3 mm



PEI
 4



Variación
 Media



Antiderrapante
 (Malla)

REVEAL IMAGING™

INWOOD

PISO / MURO PORCELÁNICO ESMALTADO
ACABADO MATE

19.5 X 118 cm Rectificado



INWOOD | Gray 19.5 X 118 cm Rectificado / Acabado Mate

Adhesivo Porcelánico | Es indispensable el uso de un Sistema de Nivelación.
Se recomienda un desfase no mayor al 25% del largo de la pieza.

© Daltile



Gray ZIW1

19.5 X 118 cm Rectificado

Color de boquilla recomendado:

Tabaco ●



Natural ZIW2

19.5 X 118 cm Rectificado

Color de boquilla recomendado:

Avellana ●



Brown ZIW3

19.5 X 118 cm Rectificado

Color de boquilla recomendado:

Chocolate ●



Espesor
10.6 mm



Boquilla
2 mm



PEI
3



Variación
Media



Antiderrapante

REVEAL IMAGING™

KONCRETE

PISO PORCELÁNICO ESMALTADO
ACABADO MATE

60 X 60 cm Rectificado

Adhesivo Porcelánico | Es indispensable el uso de un Sistema de Nivelación.



KONCRETE | Light Gray 60 X 60 cm Rectificado / Acabado Mate

© Daltile



Light Gray ZKC5
60 X 60 cm Rectificado
Color de boquilla recomendado:
Gris Ligero ●



Espesor
8.8 mm



Boquilla
2 mm



PEI
3



Variación
Media



Antiderrapante

REVEAL IMAGING®

EKHO

PISO PORCELÁNICO ESMALTADO
ACABADO MATE


60 X 60 cm Rectificado

Adhesivo Porcelánico | Es indispensable el uso de un Sistema de Nivelación.



EKHO | Light Gray 60 X 60 cm Rectificado / Acabado Mate


© Daltile



Light Gray ZEK1
60 X 60 cm Rectificado
Color de boquilla recomendado:
Gris Ligero ●



Dark Gray ZEK2
60 X 60 cm Rectificado
Color de boquilla recomendado:
Platino ●



REVEAL IMAGING™

ELITE

PISO PORCELÁNICO ESMALTADO
ACABADO MATE

60 X 60 cm Rectificado

Adhesivo Porcelánico | Es indispensable el uso de un Sistema de Nivelación.



ELITE | Café 60 X 60 cm Rectificado / Acabado Mate

© Daltile



Crema ZEL1
60 X 60 cm Rectificado
Color de boquilla recomendado:
Gris Ligero ●



Greige ZEL2
60 X 60 cm Rectificado
Color de boquilla recomendado:
Gris Ligero ●



Café ZEL3
60 X 60 cm Rectificado
Color de boquilla recomendado:
Gris Ligero ●



Esesor
8.8 mm



Boquilla
2 mm



PEI
3
ZEL1: 4



Variación
Media



Antiderrapante

REVEAL IMAGING™

STONE VIEW

PISO PORCELÁNICO ESMALTADO
ACABADO MATE

60 X 60 cm Rectificado

Adhesivo Porcelánico | Es indispensable el uso de un Sistema de Nivelación.



STONE VIEW | Gray 60 X 60 cm Rectificado / Acabado Mate

© Daltile



Gray ZCD2
60 X 60 cm Rectificado
Color de boquilla recomendado:
Gris Acero ●



Dark Gray ZCD3
60 X 60 cm Rectificado
Color de boquilla recomendado:
Gris Natural ●



Espesor
8.8 mm



Boquilla
2 mm



PEI
ZCD2: 4
ZCD3: 3



Variación
Aleatoria



Antiderrapante

REVEAL IMAGING™

DASSA STONE

60 X 60 cm Rectificado

PISO PORCELÁNICO ESMALTADO
ACABADO MATE

Adhesivo Porcelánico | Es indispensable el uso de un Sistema de Nivelación.



DASSA STONE | Black 60 X 60 cm Rectificado / Acabado Mate

© Daltile



Black ZU50
60 X 60 cm Rectificado
Color de boquilla recomendado:
Negro ●



Espesor
8.8 mm



Boquilla
2 mm



PEI
3



Variación
Baja



Antiderrapante

MALTA

PISO PORCELÁNICO ESMALTADO
ACABADO MATE

60 X 60 cm Rectificado

Adhesivo Porcelánico | Es indispensable el uso de un Sistema de Nivelación.



MALTA | Blanco 60 X 60 cm Rectificado / Acabado Mate


© Daltile



Gris ZR01
60 X 60 cm Rectificado
Color de boquilla recomendado:
Gris Acero ●



Humo ZR02
60 X 60 cm Rectificado
Color de boquilla recomendado:
Gris Acero ●



Blanco ZR03
60 X 60 cm Rectificado
Color de boquilla recomendado:
Blanco Antiguo ●



Espesor
8.8 mm



Boquilla
2 mm



PEI
4



Variación
Baja



Antiderrapante

FIDIAS

PISO PORCELÁNICO ESMALTADO
ACABADO MATE

60 X 60 cm Rectificado

Adhesivo Porcelánico | Es indispensable el uso de un Sistema de Nivelación.



FIDIAS | Crema Marfil 60 X 60 cm Rectificado / Acabado Mate

© Daltile



Crema Marfil ZCM1
60 X 60 cm Rectificado
Color de boquilla recomendado:
Almendra 



Espesor
8.8 mm



Boquilla
2 mm



PEI
4



Variación
Alta

REVEAL IMAGING™

BRUSSEL

30.5 X 60.5 cm

PISO / MURO PORCELÁNICO ESMALTADO
ACABADO MATE

Adhesivo Porcelánico | Es indispensable el uso de un Sistema de Nivelación.
Se recomienda un desfase no mayor al 25% del largo de la pieza.



BRUSSEL | Gris en muro 30.5 X 60.5 cm / Acabado Mate
DASSA STONE | Black en muro 60 X 60 cm Rectificado

© Daltile



Beige ZTM1
30.5 X 60.5 cm
Color de boquilla recomendado:
Blanco Antiguo ●



Gris ZTM2
30.5 X 60.5 cm
Color de boquilla recomendado:
Gris Acero ●



Moka ZTM3
30.5 X 60.5 cm
Color de boquilla recomendado:
Mocha ●



Espesor
8.8 mm



Boquilla
Muro: 2 mm
Piso: 4 mm



PEI
4
ZTM3: 3



Variación
Media



Antiderrapante

REVEAL IMAGING™

PORCELÁNICOS PULIDOS SUPER GLOSS

SELLADO PLUS ACABADO PULIDO

60 X 60 cm Rectificado

Adhesivo Porcelánico | Es indispensable el uso de un Sistema de Nivelación.



MARANELLO | Beige 60 X 60 cm Rectificado / Acabado Pulido

© Daltile



Bellagio Crema
Super Gloss ZH18
60 X 60 cm Rectificado
Color de boquilla recomendado:
Blanco Antiguo ●



Milán Crema
Super Gloss ZH05
60 X 60 cm Rectificado
Color de boquilla recomendado:
Blanco Antiguo ●



Maranello Beige
Super Gloss ZH03
60 X 60 cm Rectificado
Color de boquilla recomendado:
Blanco Antiguo ●



Espesor
8 mm



Boquilla
2 mm



PEI
NA




Variación
Baja

PIEZAS ESPECIALES

PARA PORCELÁNICOS

30.5 X 60.5 cm

ESCALÓN Y RODAPIÉ | Contamos con una línea de piezas especiales que le darán a sus espacios las mejores terminaciones en su instalación. Las piezas especiales están disponibles en todas nuestras series. El tamaño de sus piezas especiales depende del formato del piso seleccionado.



Escalón
30 X 60 cm
30 X 45 cm



Rodapié
9.5 X 60 cm
7.5 X 45 cm

Para mayor información llame a nuestro Centro de Servicio al (81) 8124 8145
E-mail: especificaciones@daltile.com.mx

dalgres[®]



Se adapta a cualquier espacio y diseño,
siendo una apuesta segura para el que
busca acertar sin dejar de ser diferente



IRÁKI dalgres XL

77 X 153 cm Rectificado

PISO / MURO DALGRES
ACABADO SATINADO



Iráki | Gray 77 X 153 cm rectificado / Acabado Satinado

Adhesivo Cerámico | Es indispensable el uso de un Sistema de Nivelación.
Se recomienda un desfase no mayor al 25% del largo de la pieza.

© Daltile



Cream ZI10

77 X 153 cm Rectificado

Color de boquilla recomendado:

Blanco Antiguo ●



Gray ZI11

77 X 153 cm Rectificado

Color de boquilla recomendado:

Gris Ligero ●



Espesor
10.6 mm



Boquilla
2 mm



PEI
ZI10: 4
ZI11: 3



Variación
Media

REVEAL IMAGING™

SAONA dalgres XL

PISO / MURO DALGRES
ACABADO MATE

77 X 153 cm Rectificado



Saona | Gris 77 X 153 cm rectificado / Acabado Mate

Adhesivo Cerámico | Es indispensable el uso de un Sistema de Nivelación.
Se recomienda un desfase no mayor al 25% del largo de la pieza.

© Daltile



Blanco ZS51

77 X 153 cm rectificado

Color de boquilla recomendado:

Gris Natural ●



Gris ZS52

77 X 153 cm rectificado

Color de boquilla recomendado:

Gris Acero ●



Basalto ZS53

77 X 153 cm rectificado

Color de boquilla recomendado:

Negro Opaco ●



Espesor
10,6 mm



Boquilla
2 mm



PEI
ZS51,
ZS52: 4
ZS53: 3



Variación
Media



Antiderrapante

REVEAL IMAGING™

KHAOS dalgres XL

PISO / MURO DALGRES
ACABADO MATE

77 X 153 cm Rectificado



Khaos | Dark Gray 77 X 153 cm rectificado / Acabado Mate

Adhesivo Cerámico | Es indispensable el uso de un Sistema de Nivelación.
Se recomienda un desfase no mayor al 25% del largo de la pieza.

© Daltile



Dark Gray ZKH1

77 X 153 cm rectificado

Color de boquilla recomendado:

Platino ●



Espesor
10.6 mm



Boquilla
2 mm



PEI
3



Variación
Media



Antiderrapante

REVEAL IMAGING™

SIENA dalgres XL

PISO / MURO DALGRES
ACABADO MATE

60 X 120 cm Rectificado
90 X 90 cm Rectificado

Adhesivo Cerámico | Es indispensable el uso de un Sistema de Nivelación.
Se recomienda un desfase no mayor al 25% del largo de la pieza. (60X120)



SIENA | Gray 60 X 120 cm Rectificado / Acabado Mate

© Daltile



White GSI1
90 X 90 cm Rectificado
Color de boquilla recomendado:
Gris Natural ●

NUEVO PRODUCTO



White GSI1
60 X 120 cm Rectificado
Color de boquilla recomendado:
Gris Natural ●



Gray GSI2
90 X 90 cm Rectificado
Color de boquilla recomendado:
Gris Acero ●

NUEVO PRODUCTO



Gray GSI2
60 X 120 cm Rectificado
Color de boquilla recomendado:
Gris Acero ●



Espesor
10.6 mm



Boquilla
2 mm



PEI
3



Variación
Media



Antiderrapante

REVEAL IMAGING

MOMENTUM dalgres XL

PISO / MURO DALGRES
ACABADO MATE


60 X 120 cm Rectificado
90 X 90 cm Rectificado

Adhesivo Cerámico | Es indispensable el uso de un Sistema de Nivelación.
Se recomienda un desfase no mayor al 25% del largo de la pieza. (60X120)



MOMENTUM | Light Gray 60 X 120 cm Rectificado / Acabado Mate

© Daltile

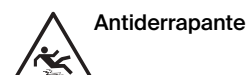


Light Gray GM61
90 X 90 cm Rectificado
Color de boquilla recomendado:
Gris Acero ●

NUEVO PRODUCTO



Light Gray GM62
60 X 120 cm Rectificado
Color de boquilla recomendado:
Gris Acero ●




REVEAL IMAGING™

BLUE STONE dalgresXL

PISO / MURO DALGRES
ACABADO MATE

60 X 120 cm Rectificado
90 X 90 cm Rectificado



Blue Stone | Gray 60 X 120 cm rectificado / Acabado Mate

Adhesivo Cerámico | Es indispensable el uso de un Sistema de Nivelación.
Se recomienda un desfase no mayor al 25% del largo de la pieza.

© Daltile



Gray ZBS1
60 X 120 cm rectificado
Color de boquilla recomendado:
Gris Acero ●

Gray ZBS1
90 X 90 cm rectificado
Color de boquilla recomendado:
Gris Acero ●



Black ZBS2
60 X 120 cm rectificado
Color de boquilla recomendado:
Negro ●

Black ZBS2
90 X 90 cm rectificado
Color de boquilla recomendado:
Negro ●



Espesor
10,6 mm



Boquilla
2 mm



PEI
ZBS1: 4
ZBS2: 3



Variación
Media



Antiderrapante

REVEAL IMAGING™

ANKARA

dalgres **XL**

PISO / MURO DALGRES
ACABADO SATINADO


90 X 90 cm Rectificado
45 X 90 cm Rectificado



ANKARA | Cream 45 X 90 cm Rectificado / Acabado Satinado

Adhesivo Cerámico | Es indispensable el uso de un Sistema de Nivelación.
Se recomienda un desfase no mayor al 25% del largo de la pieza (45x90).

© Daltile



Cream ZAK1

90 X 90 cm Rectificado

Color de boquilla recomendado:

Blanco Antiguo ●



Cream ZAK1

45 X 90 cm Rectificado

Color de boquilla recomendado:

Blanco Antiguo ●



Espesor
10,6 mm



Boquilla
2 mm



PEI
4



Variación
Baja

REVEAL IMAGING™

CORSO

dalgres **XL**

PISO / MURO DALGRES
ACABADO MATE

60 X 120 cm Rectificado
90 X 90 cm Rectificado
30 X 60 cm Rectificado



Corso | Dark Gray 60 X 120 cm rectificado / Acabado Mate

Adhesivo Cerámico | Es indispensable el uso de un Sistema de Nivelación.
Se recomienda un desfase no mayor al 25% del largo de la pieza. (60x120 y 30x60)

© Daltile



Light Gray ZC31
60 X 120 cm rectificado
Color de boquilla recomendado:
Gris Acero ●



Light Gray ZC31
90 X 90 cm rectificado
Color de boquilla recomendado:
Gris Acero ●



Light Gray ZC31
30 X 60 cm rectificado
Color de boquilla recomendado:
Gris Acero ●



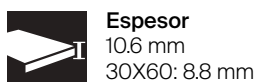
Dark Gray ZC32
60 X 120 cm rectificado
Color de boquilla recomendado:
Gris Acero ●



Dark Gray ZC32
90 X 90 cm rectificado
Color de boquilla recomendado:
Gris Acero ●



Dark Gray ZC32
30 X 60 cm rectificado
Color de boquilla recomendado:
Gris Acero ●



REVEAL IMAGING™

SERENITY dalgres XL

60 X 120 cm Rectificado

PISO / MURO DALGRES
ACABADO SATINADO



Serenity | Blanco 60 X 120 cm rectificado / Acabado Satinado

Adhesivo Cerámico | Es indispensable el uso de un Sistema de Nivelación.
Se recomienda un desfase no mayor al 25% del largo de la pieza.

© Daltile



Blanco ZSE9

60 X 120 cm rectificado

Color de boquilla recomendado:

Blanco Brillante



Espesor
10,6 mm



Boquilla
2 mm



PEI
4



Variación
Baja

REVEAL IMAGING™

AURORA

dalgres **XL**

PISO / MURO DALGRES
ACABADO SATINADO

60 X 120 cm Rectificado
45 X 90 cm Rectificado
60 X 60 cm Rectificado



Aurora | Bianco 60 X 120 cm rectificado / Acabado Satinado

Adhesivo Cerámico | Es indispensable el uso de un Sistema de Nivelación.
Se recomienda un desfase no mayor al 25% del largo de la pieza.

© Daltile



Bianco ZA61
60 X 120 cm rectificado
Color de boquilla recomendado:
Blanco Brillante



Bianco ZA61
45 X 90 cm rectificado
Color de boquilla recomendado:
Blanco Brillante



Bianco ZA61
60 X 60 cm rectificado
Color de boquilla recomendado:
Blanco Brillante



Bianco Waves ZA61
45 X 90 cm rectificado
Color de boquilla recomendado:
Blanco Brillante



Espesor
10.6 mm
60X60: 8.8 mm



Boquilla
2 mm



PEI
4
Muro: NA



Variación
Baja

REVEAL IMAGING

AVENZA dalgresXL

PISO / MURO DALGRES
ACABADO SATINADO / BRILLANTE

60 X 120 cm Rectificado
60 X 60 cm Rectificado



Avenza | Blanco 60 X 60 cm rectificado / Acabado Satinado

Adhesivo Cerámico | Es indispensable el uso de un Sistema de Nivelación.
Se recomienda un desfase no mayor al 25% del largo de la pieza. (60x120)

© Daltile

ACABADO SATINADO



Blanco ZAV3

60 X 120 cm rectificado

Color de boquilla recomendado:

Blanco Antiguo ●

ACABADO SATINADO



Blanco ZAV3

60 X 60 cm rectificado

Color de boquilla recomendado:

Blanco Antiguo ●

ACABADO BRILLANTE



Blanco ZAV4

60 X 60 cm rectificado

Color de boquilla recomendado:

Blanco Antiguo ●



Espesor
60X120: 10.6 mm
60X60: 8.8 mm



Boquilla
2 mm



PEI
4




Variación
Media

REVEAL IMAGING™

QUANTUM dalgres XL

60 X 120 cm Rectificado

PISO / MURO DALGRES
ACABADO MATE



Quantum | Gray y Anthracite 60 X 120 cm rectificado / Acabado Mate

Adhesivo Cerámico | Es indispensable el uso de un Sistema de Nivelación.
Se recomienda un desfase no mayor al 25% del largo de la pieza. (60x120)

© Daltile



White ZQT1

60 X 120 cm rectificado

Color de boquilla recomendado:

Gris Natural ●




Gray ZQT2

60 X 120 cm rectificado

Color de boquilla recomendado:

Gris Acero ●



Anthracite ZQT3

60 X 120 cm rectificado

Color de boquilla recomendado:

Negro Opaco ●



Espesor
10.6 mm



Boquilla
2 mm



PEI
3



Variación
Baja



Antiderrapante

REVEAL IMAGING™

INFINITY STONE dalgres XL

60 X 120 cm Rectificado

PISO / MURO DALGRES
ACABADO SATINADO

Adhesivo Cerámico | Es indispensable el uso de un Sistema de Nivelación.
Se recomienda un desfase no mayor al 25% del largo de la pieza.



INFINITY STONE | Light Gray 60 X 120 cm Rectificado / Acabado Satinado

© Daltile



White ZIS1
60 X 120 cm Rectificado
Color de boquilla recomendado:
Gris Ligero ●



Light Gray ZIS2
60 X 120 cm Rectificado
Color de boquilla recomendado:
Sepia ●



Espesor
10.6 mm



Boquilla
2 mm



PEI
4



Variación
Baja

REVEAL IMAGING

VENTO

dalgres **XL**

PISO / MURO DALGRES
ACABADO SATINADO

60 X 120 cm Rectificado
45 X 90 cm Rectificado

Adhesivo Cerámico | Es indispensable el uso de un Sistema de Nivelación.
Se recomienda un desfase no mayor al 25% del largo de la pieza.



VENTO | Muro: White Waves 45 X 90 cm Rectificado / Acabado Satinado
Piso: White 45 X 90 cm Rectificado / Acabado Satinado

© Daltile



White GVN1
60 X 120 cm Rectificado
Color de boquilla recomendado:
Blanco Brillante



White GVN1
45 X 90 cm Rectificado
Color de boquilla recomendado:
Blanco Brillante



White Waves GVN1
45 X 90 cm Rectificado
Color de boquilla recomendado:
Blanco Brillante



Espesor
10.6 mm



Boquilla
2 mm



PEI
4
Muro: NA



Variación
Baja

REVEAL IMAGING™

BOULEVARD dalgres XL

60 x 120 cm rectificado
60 X 60 cm rectificado

PISO / MURO DALGRES
ACABADO SATINADO



Boulevard | Light Gray 60 X 120 cm rectificado / Acabado Satinado

Adhesivo Cerámico | Es indispensable el uso de un Sistema de Nivelación.
Se recomienda un desfase no mayor al 25% del largo de la pieza (60x120).

© Daltile



White ZBD2

60 X 120 cm Rectificado

Color de boquilla recomendado:

Blanco Antiguo 



White ZBD2

60 X 60 cm Rectificado

Color de boquilla recomendado:

Blanco Antiguo 

DECORADO AMORE



Amore Vittoria GA80

60 X 60 cm Rectificado



Light Gray ZBD1

60 X 120 cm Rectificado

Color de boquilla recomendado:

Gris Acero 



Light Gray ZBD1

60 X 60 cm Rectificado

Color de boquilla recomendado:

Gris Acero 



Amore Carlotta GA84

60 X 60 cm Rectificado



Espesor
60X120: 10.6 mm
60X60: 8.8 mm



Boquilla
2 mm



PEI
4



Variación
Media

REVEAL IMAGING™

DOVER dalgres XL

60 X 120 cm Rectificado

PISO / MURO DALGRES
ACABADO SATINADO

Adhesivo Cerámico | Es indispensable el uso de un Sistema de Nivelación.
Se recomienda un desfase no mayor al 25% del largo de la pieza.



DOVER | Light Gray 60 X 120 cm Rectificado / Acabado Satinado

© Daltile



White ZDV1
60 X 120 cm Rectificado
Color de boquilla recomendado:
Blanco Antiguo ●



Light Gray ZDV2
60 X 120 cm Rectificado
Color de boquilla recomendado:
Gris Natural ●



Esesor
10.6 mm



Boquilla
2 mm



PEI
4



Variación
Baja

REVEAL IMAGING®

INTEGRITY dalgres XL

PISO / MURO DALGRES
ACABADO MATE

60 X 120 cm Rectificado
60 X 60 cm Rectificado

Adhesivo Cerámico | Es indispensable el uso de un Sistema de Nivelación.
Se recomienda un desfase no mayor al 25% del largo de la pieza. (60X120)



INTEGRITY | Sand 60 X 120 cm Rectificado / Acabado Mate

© Daltile



White ZIN1
60 X 120 cm Rectificado
Color de boquilla recomendado:
Blanco Antiguo ●




White ZIN1
60 X 60 cm
Rectificado




Sand ZIN2
60 X 120 cm Rectificado
Color de boquilla recomendado:
Gris Acero ●




Sand ZIN2
60 X 60 cm
Rectificado

 **Espesor**
60X120: 10.6 mm
60X60: 8.8 mm

 **Boquilla**
2 mm

 **PEI**
4

 **Variación**
Media

 **Antiderrapante**

REVEAL IMAGING™

TREND

dalgres **XL**

PISO / MURO DALGRES
ACABADO MATE


60 X 120 cm Rectificado
60 X 60 cm Rectificado



Trend | Light Gray 60 X 60 cm Rectificado / Acabado Mate

Adhesivo Cerámico | Es indispensable el uso de un Sistema de Nivelación.
Se recomienda un desfase no mayor al 25% del largo de la pieza. (60x120)

© Daltile




Beige G101

60 X 120 cm rectificado

Color de boquilla recomendado:

Gris Ligero ●




Beige G101

60 X 60 cm rectificado

Color de boquilla recomendado:

Gris Ligero ●




Light Gray G102

60 X 120 cm rectificado

Color de boquilla recomendado:

Gris Acero ●



Light Gray G102

60 X 60 cm rectificado

Color de boquilla recomendado:

Gris Acero ●



Dark Gray G103

60 X 120 cm rectificado

Color de boquilla recomendado:

Mocha ●



Dark Gray G103

60 X 60 cm rectificado

Color de boquilla recomendado:

Mocha ●



Black G104

60 X 120 cm rectificado

Color de boquilla recomendado:

Negro ●

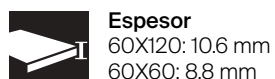


Black G104

60 X 60 cm rectificado

Color de boquilla recomendado:

Negro ●



Antiderrapante

REVEAL IMAGING™

FINISTERRA dalgres XL

PISO / MURO DALGRES
ACABADO MATE


60 X 120 cm Rectificado
45 X 90 cm Rectificado
45 X 90 cm



Finisterra | White Waves 45 X 90 cm Rectificado / Acabado Mate

Adhesivo Cerámico | Es indispensable el uso de un Sistema de Nivelación.
Se recomienda un desfase no mayor al 25% del largo de la pieza.

© Daltile



White GFT1
60 X 120 cm rectificado
Color de boquilla recomendado:
Blanco Antiguo ●



White GFT1
45 X 90 cm
45 X 90 cm rectificado



White Waves GFT1
45 X 90 cm rectificado



Gray GFT2
60 X 120 cm rectificado
Color de boquilla recomendado:
Blanco Antiguo ●



Gray GFT2
45 X 90 cm
45 X 90 cm rectificado



Gray Waves GFT2
45 X 90 cm rectificado



Antiderrapante
Piso

REVEAL IMAGING™

ARDESIA

dalgres **XL**

60 X 120 cm Rectificado

PISO / MURO DALGRES
ACABADO MATE



Ardesia | Dark Gray 60 X 120 cm Rectificado / Acabado Mate

Adhesivo Cerámico | Es indispensable el uso de un Sistema de Nivelación.
Se recomienda un desfase no mayor al 25% del largo de la pieza.

© Daltile



Light Gray GA10

60 X 120 cm rectificado

Color de boquilla recomendado:

Gris Ligero ●



Dark Gray GA11

60 X 120 cm rectificado

Color de boquilla recomendado:

Negro Opaco ●



Espesor
10.6 mm



Boquilla
2 mm



PEI
4



Variación
Alta



Antiderrapante

REVEAL IMAGING™

ORIGIN dalgresXL

60 X 120 cm Rectificado

PISO / MURO DALGRES
ACABADO MATE

Adhesivo Cerámico | Es indispensable el uso de un Sistema de Nivelación.
Se recomienda un desfase no mayor al 25% del largo de la pieza.



ORIGIN | Black 60 X 120 cm Rectificado / Acabado Mate

© Daltile



Black GON1
60 X 120 cm Rectificado
Color de boquilla recomendado:
Negro ●



Esesor
10.6 mm



Boquilla
2 mm



PEI
3



Variación
Media



Antiderrapante

REVEAL IMAGING™
VISUAL IMAGING™

PIASENTINA dalgresXL

60 X 120 cm Rectificado

PISO / MURO DALGRES
ACABADO MATE

Adhesivo Cerámico | Es indispensable el uso de un Sistema de Nivelación.
Se recomienda un desfase no mayor al 25% del largo de la pieza.



PIASENTINA | Gray 60 X 120 cm Rectificado / Acabado Mate

© Daltile



Light Gray GP01
60 X 120 cm Rectificado
Color de boquilla recomendado:
Gris Ligero ●



Gray GP02
60 X 120 cm Rectificado
Color de boquilla recomendado:
Tabaco ●



Espesor
10.6 mm



Boquilla
2 mm



PEI
4



Variación
Alta



Antiderrapante

REVEAL IMAGING™

ALBORÁN

dalgres **XL**

20 X 120 cm Rectificado

PISO / MURO DALGRES
ACABADO MATE

Adhesivo Cerámico | Es indispensable el uso de un Sistema de Nivelación.
Se recomienda un desfase no mayor al 25% del largo de la pieza.



ALBORÁN | Gris 20 X 120 cm Rectificado / Acabado Mate

© Daltile



Gris ZAB7

20 X 120 cm Rectificado

Color de boquilla recomendado:

Platino ●



Café ZAB8

20 X 120 cm Rectificado

Color de boquilla recomendado:

Mocha ●



Espesor
10.6 mm



Boquilla
2 mm



PEI
ZAB7: 3
ZAB8: 2



Variación
Media



Antiderrapante

REVEAL IMAGING™
VISUAL IMAGING™

AUSTRIA

dalgres **XL**

20 X 120 cm Rectificado

PISO / MURO DALGRES
ACABADO MATE

Adhesivo Cerámico | Es indispensable el uso de un Sistema de Nivelación.
Se recomienda un desfase no mayor al 25% del largo de la pieza.



AUSTRIA | Gray 20 X 120 cm Rectificado / Acabado Mate

© Daltile



Gray ZAU1

20 X 120 cm Rectificado

Color de boquilla recomendado:

Gris Acero ●



Espesor
10.6 mm



Boquilla
2 mm



PEI
4



Variación
Media



Antiderrapante

REVEAL IMAGING™

LEGEND dalgres XL

PISO / MURO DALGRES
ACABADO MATE

20 X 120 cm Rectificado
20 X 90 cm Rectificado
20 X 90 cm
18 X 50 cm
15 X 66 cm



LEGEND | Natural 18 X 50 cm / Acabado Mate

Adhesivo Cerámico | Es indispensable el uso de un Sistema de Nivelación.
Se recomienda un desfase no mayor al 25% del largo de la pieza.

© Daltile



Greige GLD2
20 X 120 cm Rectificado
Color de boquilla recomendado:
Gris Ligero ●



Greige GLD2
20 X 90 cm
20 X 90 cm Rectificado
Color de boquilla recomendado:
Gris Ligero ●



Natural GLD3
20 X 120 cm Rectificado
Color de boquilla recomendado:
Gris Ligero ●



Natural GLD3
20 X 90 cm Rectificado
Color de boquilla recomendado:
Gris Ligero ●



Brown GLD4
20 X 120 cm Rectificado
Color de boquilla recomendado:
Chocolate ●



Greige GLD2
18 X 50 cm
Color de boquilla recomendado:
Gris Ligero ●



Natural GLD3
18 X 50 cm
Color de boquilla recomendado:
Gris Ligero ●



Greige GLD2
15 X 66 cm
Color de boquilla recomendado:
Gris Ligero ●



Brown GLD4
15 X 66 cm Rectificado
Color de boquilla recomendado:
Chocolate ●



Natural GLD3
15 X 66 cm
Color de boquilla recomendado:
Gris Ligero ●



Espesor
20x120: 10.6 mm
20x90: 8.4 mm
18x50: 8 mm
15x66: 8 mm



Boquilla
Rect. 2 mm
No rect. 4 mm



PEI
4



Variación
Media



Antiderrapante

REVEAL IMAGING™
VISUAL IMAGING™

STRONGWOOD dalgres XL

20 X 120 cm Rectificado

PISO / MURO DALGRES
ACABADO MATE

Adhesivo Cerámico | Es indispensable el uso de un Sistema de Nivelación.
Se recomienda un desfase no mayor al 25% del largo de la pieza.



STRONGWOOD | Dark Brown 20 X 120 cm Rectificado / Acabado Mate

© Daltile



Gray GSG1
20 X 120 cm Rectificado
Color de boquilla recomendado:
Tabaco ●



Cherry GSG2
20 X 120 cm Rectificado
Color de boquilla recomendado:
Chocolate ●



Dark Brown GSG3
20 X 120 cm Rectificado
Color de boquilla recomendado:
Tabaco ●



Espesor
10.6 mm



Boquilla
2 mm



PEI
3



Variación
Media



Antiderrapante

REVEAL IMAGING™

ROYAL WALNUT

dalgres **XL**

20 X 120 cm Rectificado
15 X 66 cm

PISO / MURO DALGRES
ACABADO MATE

Adhesivo Cerámico | Es indispensable el uso de un Sistema de Nivelación.
Se recomienda un desfase no mayor al 25% del largo de la pieza.



ROYAL WALNUT | Natural Brown 15 X 66 cm / Acabado Mate

© Daltile



Natural Brown GRW1
20 X 120 cm Rectificado
Color de boquilla recomendado:
Chocolate ●



Dark Brown GRW2
20 X 120 cm Rectificado
Color de boquilla recomendado:
Chocolate ●



Natural Brown GRW1
15 X 66 cm
Color de boquilla recomendado:
Chocolate ●



Dark Brown GRW2
15 X 66 cm
Color de boquilla recomendado:
Chocolate ●



Espesor
20X120: 10.6 mm
15X66: 8 mm



Boquilla
Rect. 2 mm
No rect. 4 mm



PEI
3



Variación
Media



Antiderrapante

REVEAL IMAGING™

PIETRA FRANCESA

dalgres **XL**

75 X 75 cm Rectificado
60.5 X 60.5 cm
60 X 60 cm Rectificado

PISO DALGRES
ACABADO SATINADO

Adhesivo Cerámico | Es indispensable el uso de un Sistema de Nivelación.



PIETRA FRANCESA | Light Grey 75 X 75 cm Rectificado / Acabado Satinado

© Daltile



Light Grey GPF1

75 X 75 cm Rectificado
60.5 X 60.5 cm / 60 X 60 cm Rectificado

Color de boquilla recomendado:

Gris Natural ●



Espeor
75X75: 10.6 mm
60X60: 8.8 mm



Boquilla
Rect. 2 mm
No rect. 4 mm



PEI
4



Variación
Media

REVEAL IMAGING®

DISTRICT

dalgres **XL**

PISO DALGRES
ACABADO MATE

75 X 75 cm Rectificado
60 X 60 cm Rectificado

Adhesivo Cerámico | Es indispensable el uso de un Sistema de Nivelación.



DISTRICT | Gray 75 X 75 cm Rectificado / Acabado Mate

© Daltile



Gray GDI1

75 X 75 cm Rectificado

60 X 60 cm Rectificado

Color de boquilla recomendado:

Gris Natural ●



Espesor
75X75: 10.6 mm
60X60: 8.8 mm



Boquilla
2 mm



PEI
4



Variación
Media

REVEAL IMAGING™

SPAZIO

dalgres **XL**

PISO/MURO DALGRES
ACABADO SATINADO

60 X 120 cm Rectificado
75 X 75 cm Rectificado
45 X 90 cm Rectificado
60 X 60 cm Rectificado
60.5 X 60.5 cm

Adhesivo Cerámico | Es indispensable el uso de un Sistema de Nivelación.
Se recomienda un desfase no mayor al 25% del largo de la pieza (60X120, 45X90).



Spazio | Gris 60 x 120 cm Rectificado / Acabado Satinado

© Daltile



Crema GSZ1
75 X 75 cm Rectificado
Color de boquilla recomendado:
Gris Ligero ●

NUEVO PRODUCTO



Crema GSZ1
60 X 120 cm Rectificado



Gris GSZ2
60 X 120 cm Rectificado
Color de boquilla recomendado:
Gris Acero ●



Crema GSZ1
60.5 X 60.5 cm
60 X 60 cm Rectificado



Gris GSZ2
60.5 X 60.5 cm
60 X 60 cm Rectificado



Crema GSZ1
45 X 90 cm Rectificado



Gris GSZ2
45 X 90 cm Rectificado


PISO / MURO CERÁMICO
ACABADO SATINADO

30 X 60 cm Rectificado
45 X 45 cm
30 X 45 cm
37 X 37 cm

Adhesivo Cerámico | Es indispensable el uso de un Sistema de Nivelación (30x60)



**SOBRE PEDIDO



Crema GSZ1
30 x 60 cm Rectificado




Waves Crema GSZ1
30 X 60 cm Rectificado



Gris GSZ2
30 x 60 cm Rectificado



Crema GSZ1
45 X 45 cm




Gris GSZ2
45 X 45 cm



Crema GSZ1
30 X 45 cm



Gris GSZ2
30 X 45 cm



Crema GSZ1
37 x 37 cm



Gris GSZ2
37 x 37 cm



Espesor

60X120: 10.6 mm
75X75: 10.6 mm

60X60: 8.8 mm
45X90: 10.6 mm

45X45: 7.5 mm

30X60: 8.8 mm

30X45: 8.4 mm
37X37: 7.6 mm



Boquilla

Rect. 2 mm
No rect. 4 mm



PEI

4



Variación
Media

REVEAL IMAGING®

KENDO

dalgres **XL**

PISO / MURO DALGRES
ACABADO MATE

75 X 75 cm Rectificado
45 X 90 cm Rectificado



KENDO | Anthracite 75 X 75 cm Rectificado / Acabado Mate

Adhesivo Cerámico | Es indispensable el uso de un Sistema de Nivelación.
Se recomienda un desfase no mayor al 25% del largo de la pieza (45x90).

© Daltile

LISOS



Beige ZKN1
75 X 75 cm Rectificado
Color de boquilla recomendado:
Blanco Antiguo ●



Gray ZKN2
75 X 75 cm Rectificado
Color de boquilla recomendado:
Sepia ●



Beige ZKN1
45 X 90 cm Rectificado




Gray ZKN2
45 X 90 cm Rectificado




Dark Gray ZKN3
75 X 75 cm Rectificado
Color de boquilla recomendado:
Mocha ●



Anthracite ZKN4
75 X 75 cm Rectificado
Color de boquilla recomendado:
Negro ●



Dark Gray ZKN3
45 X 90 cm Rectificado



Anthracite ZKN4
45 X 90 cm Rectificado



Espesor
10.6 mm



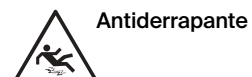
Boquilla
2 mm



PEI
4
ZKN4: 3



Variación
Media



Antiderrapante

REVEAL IMAGING™

KALOS

45 X 90 cm

PISO / MURO DALGRES
ACABADO MATE

Adhesivo Cerámico | Es indispensable el uso de un Sistema de Nivelación.
Se recomienda un desfase no mayor al 25% del largo de la pieza.



KALOS | Greige 45 X 90 cm / Acabado Mate

© Daltile


NUEVO PRODUCTO



Gris ZK07
45 X 90 cm
Color de boquilla recomendado:
Negro Opaco ●



Greige ZK08
45 X 90 cm
Color de boquilla recomendado:
Gris Natural ●



REVEAL IMAGING

ARTESA

PISO / MURO DALGRES
ACABADO MATE


45 X 90 cm

Adhesivo Cerámico | Es indispensable el uso de un Sistema de Nivelación.
Se recomienda un desfase no mayor al 25% del largo de la pieza.



ARTESA | Gris y Oscuro 45 X 90 cm / Acabado Mate

© Daltile



Gris ZAR3

45 X 90 cm

Color de boquilla recomendado:

Gris Ligero ●

Oscuro ZAR4

45 X 90 cm

Color de boquilla recomendado:

Negro Opaco ●



Espesor
10.6 mm



Boquilla
Muro: 2 mm
Piso: 4 mm



PEI
ZAR3: 4
ZAR4: 3



Variación
Baja



Antiderrapante

REVEAL IMAGING™

QUARTZITE

PISO / MURO DALGRES
ACABADO MATE

45 X 90 cm Rectificado



QUARTZITE | Gray 45 X 90 cm Rectificado / Acabado Mate

Adhesivo Cerámico | Es indispensable el uso de un Sistema de Nivelación.
Se recomienda un desfase no mayor al 25% del largo de la pieza.

© Daltile



White GQZ1

45 X 90 cm Rectificado

Color de boquilla recomendado:

Gris Acero ●



Gray GQZ2

45 X 90 cm Rectificado

Color de boquilla recomendado:

Gris Acero ●



Multicolor GQZ3

45 X 90 cm Rectificado

Color de boquilla recomendado:

Sepia ●



Espesor
10.6 mm



Boquilla
2 mm



PEI
4



Variación
Alta



Antiderrapante

REVEAL IMAGING™

TEMPO

PISO / MURO DALGRES
ACABADO MATE

45 X 90 cm
45 X 90 cm Rectificado

Adhesivo Cerámico | Es indispensable el uso de un Sistema de Nivelación.
Se recomienda un desfase no mayor al 25% del largo de la pieza.



TEMPO | White 45 X 90 cm Rectificado / Acabado Mate

© Daltile



White GTM1
45 X 90 cm
45 X 90 cm Rectificado
Color de boquilla recomendado:
Gris Ligero ●



Gray GTM2
45 X 90 cm
45 X 90 cm Rectificado
Color de boquilla recomendado:
Gris Acero ●



Esesor
10.6 mm



Boquilla
Rect. 2 mm
No rect. 4 mm



PEI
4



Variación
Media



Antiderrapante


REVEAL IMAGING®

STONECITY

45 X 90 cm

PISO / MURO DALGRES
ACABADO MATE

Adhesivo Cerámico | Es indispensable el uso de un Sistema de Nivelación.
Se recomienda un desfase no mayor al 25% del largo de la pieza.



STONECITY | Dark Gray 45 X 90 cm / Acabado Mate

© Daltile



Dark Gray GSC2

45 X 90 cm

Color de boquilla recomendado:

Gris Acero ●



Espesor
10.6 mm



Boquilla
Muro: 2 mm
Piso: 4 mm



PEI
4



Variación
Alta



Antiderrapante

REVEAL IMAGING™

FINESSE

PISO / MURO DALGRES
ACABADO MATE

45 X 90 cm Rectificado




FINESSE | Waves Beige 45 X 90 cm Rectificado / Acabado Mate

Adhesivo Cerámico | Es indispensable el uso de un Sistema de Nivelación.
Se recomienda un desfase no mayor al 25% del largo de la pieza.

© Daltile


LISO



Beige GFN1

45 X 90 cm Rectificado

Color de boquilla recomendado:

Blanco Antiguo 


MICROLINES



Microlines Gray GFN2

45 X 90 cm Rectificado

Color de boquilla recomendado:


Gris Ligero 



Gray GFN2

45 X 90 cm Rectificado

Color de boquilla recomendado:

Gris Ligero 

WAVES



Waves Beige GFN1

45 X 90 cm Rectificado

Color de boquilla recomendado:

Blanco Antiguo 



Waves Gray GFN2

45 X 90 cm Rectificado

Color de boquilla recomendado:

Gris Ligero 



Espesor
10,6 mm



Boquilla
2 mm



PEI
4
Muro: NA



Variación
Baja



Antiderrapante
(Piso)

REVEAL IMAGING™

ROTTERDAM

45 X 90 cm
45 X 90 cm Rectificado

PISO / MURO DALGRES
ACABADO MATE

Adhesivo Cerámico | Es indispensable el uso de un Sistema de Nivelación.
Se recomienda un desfase no mayor al 25% del largo de la pieza.



ROTTERDAM | Anthracite Stripes 45 X 90 cm Rectificado / Acabado Mate

© Daltile

MURO ESTRUCTURADO



Anthracite GRT1
45 X 90 cm
45 X 90 cm Rectificado
Color de boquilla recomendado:
Negro Opaco ●



Light Gray GRT2
45 X 90 cm Rectificado
Color de boquilla recomendado:
Platino ●



Anthracite Stripes GRT1
45 X 90 cm Rectificado
Color de boquilla recomendado:
Negro Opaco ●



Espesor
10.6 mm



Boquilla
Rect. 2 mm
No rect. 4 mm



PEI
GRT2: 4
GRT1: 3
Muro: NA



Variación
Media



Antiderrapante


REVEAL IMAGING™

MELBOURNE

MURO DALGRES
ACABADO MATE

45 X 90 cm Rectificado

Adhesivo Cerámico | Es indispensable el uso de un Sistema de Nivelación.



MELBOURNE | Multicolor 45 X 90 cm Rectificado / Acabado Mate

© Daltile



White GMB1
45 X 90 cm Rectificado
Color de boquilla recomendado:
Gris Ligero ●



Gray GMB2
45 X 90 cm Rectificado
Color de boquilla recomendado:
Gris Natural ●



Multicolor GMB3
45 X 90 cm Rectificado
Color de boquilla recomendado:
Avellana ●



Espesor
10.6 mm



Boquilla
2 mm



PEI
NA



Variación
Media

REVEAL IMAGING™

ATEMPO

PISO / MURO DALGRES
ACABADO SATINADO

45 X 90 cm Rectificado

Adhesivo Cerámico | Es indispensable el uso de un Sistema de Nivelación.
Se recomienda un desfase no mayor al 25% del largo de la pieza.



ATEMPO | Gris 45 X 90 cm Rectificado / Acabado Satinado

© Daltile



Marfil ZAM5
45 X 90 cm Rectificado
Color de boquilla recomendado:
Gris Ligero ●



Gris ZAM6
45 X 90 cm Rectificado
Color de boquilla recomendado:
Platino ●



Esesor
10.6 mm



Boquilla
2 mm



PEI
ZAM5: 4
ZAM6: 3



Variación
Media

REVEAL IMAGING™

GRAND MARBLE

45 X 90 cm Rectificado

PISO / MURO DALGRES
ACABADO SATINADO

Adhesivo Cerámico | Es indispensable el uso de un Sistema de Nivelación.
Se recomienda un desfase no mayor al 25% del largo de la pieza.



GRAND MARBLE | Gris 45 X 90 cm Rectificado / Acabado Satinado

© Daltile



Gris ZGM9

45 X 90 cm Rectificado

Color de boquilla recomendado:

Gris Acero ●



Espesor
10.6 mm



Boquilla
2 mm



PEI
4



Variación
Media

REVEAL IMAGING™

PURE

PISO / MURO DALGRES
ACABADO SATINADO


45 X 90 cm Rectificado
60 X 60 cm Rectificado

Adhesivo Cerámico | Es indispensable el uso de un Sistema de Nivelación.
Se recomienda un desfase no mayor al 25% del largo de la pieza. (45X90)




PURE | White 60 X 60 cm Rectificado / Acabado Satinado

© Daltile
NUEVO FORMATO



White GPR1
60 X 60 cm Rectificado
Color de boquilla recomendado:
Blanco Brillante ○



White GPR1
45 X 90 cm Rectificado
Color de boquilla recomendado:
Blanco Brillante ○



Black GPR5
45 X 90 cm Rectificado
Color de boquilla recomendado:
Negro Opaco ●



Espesor
45X90: 10.6 mm
60X60: 8.8 mm



Boquilla
2 mm



PEI
GPR1: 4
GPR5: 2



Variación
Baja

PURE ORIGAMI

45 X 90 cm Rectificado

MURO DALGRES
ACABADO SATINADO

Adhesivo Cerámico | Es indispensable el uso de un Sistema de Nivelación.



PURE ORIGAMI | Black 45 X 90 cm Rectificado / Acabado Satinado

© Daltile



White GPR1
45 X 90 cm Rectificado
Color de boquilla recomendado:
Blanco Brillante ○



Black GPR5
45 X 90 cm Rectificado
Color de boquilla recomendado:
Negro Opaco ●



Espesor
10.6 mm



Boquilla
2 mm



PEI
NA



Variación
Baja

PURE FIORE

45 X 90 cm Rectificado

MURO DALGRES
ACABADO SATINADO

Adhesivo Cerámico | Es indispensable el uso de un Sistema de Nivelación.



PURE FIORE | Black 45 X 90 cm Rectificado / Acabado Satinado

© Daltile



White GPR1
45 X 90 cm Rectificado
Color de boquilla recomendado:
Blanco Brillante ○



Black GPR5
45 X 90 cm Rectificado
Color de boquilla recomendado:
Negro Opaco ●



Espesor
10.6 mm



Boquilla
2 mm



PEI
NA



Variación
Baja

REVEAL IMAGING®

NIRVANA

PISO / MURO DALGRES
ACABADO BRILLANTE

45 X 90 cm Rectificado

Adhesivo Cerámico | Es indispensable el uso de un Sistema de Nivelación.
Se recomienda un desfase no mayor al 25% del largo de la pieza.



NIRVANA | Black 45 X 90 cm Rectificado / Acabado Brillante

© Daltile



Black GNI1
45 X 90 cm Rectificado
Color de boquilla recomendado:
Negro Opaco ●



Espesor
10.6 mm



Boquilla
2 mm



PEI
2



Variación
Baja

VISUAL IMAGING™

SONATA

20 X 90 cm

PISO / MURO DALGRES
ACABADO MATE

Adhesivo Cerámico | Es indispensable el uso de un Sistema de Nivelación.
Se recomienda un desfase no mayor al 25% del largo de la pieza.



SONATA | Black 20 X 90 cm / Acabado Mate

© Daltile



Gray ZS26
20 X 90 cm
Color de boquilla recomendado:
Gris Acero ●



Black ZS27
20 X 90 cm
Color de boquilla recomendado:
Platino ●



Espesor
8,4 mm



Boquilla
Muro: 2 mm
Piso: 4 mm



PEI
ZS26: 3
ZS27: 2



Variación
Media



Antiderrapante

REVEAL IMAGING®

GOLDEN WOOD

20 X 90 cm

PISO / MURO DALGRES
ACABADO MATE

Adhesivo Cerámico | Es indispensable el uso de un Sistema de Nivelación.
Se recomienda un desfase no mayor al 25% del largo de la pieza.



GOLDEN WOOD | Natural 20 X 90 cm / Acabado Mate

© Daltile



Natural ZGW6

20 X 90 cm

Color de boquilla recomendado:

Sepia ●



Brown ZGW7

20 X 90 cm

Color de boquilla recomendado:

Chocolate ●



Espesor
8.4 mm



Boquilla
Muro: 2 mm
Piso: 4 mm



PEI
3



Variación
Media



Antiderrapante

REVEAL IMAGING™

TIMBERWOOD

20 X 90 cm

PISO / MURO DALGRES
ACABADO MATE

Adhesivo Cerámico | Es indispensable el uso de un Sistema de Nivelación.
Se recomienda un desfase no mayor al 25% del largo de la pieza.




TIMBERWOOD | Gray 20 X 90 cm / Acabado Mate

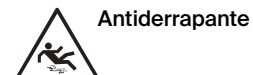
© Daltile



Beige GTW1
20 X 90 cm
Color de boquilla recomendado:
Sepia ●



Gray GTW3
20 X 90 cm
Color de boquilla recomendado:
Gris Natural ●



REVEAL IMAGING™

REBEL

PISO / MURO DALGRES
ACABADO MATE


20 X 90 cm

Adhesivo Cerámico | Es indispensable el uso de un Sistema de Nivelación.
Se recomienda un desfase no mayor al 25% del largo de la pieza.




REBEL | Gray 20 X 90 cm / Acabado Mate

© Daltile



Gray GDD1
20 X 90 cm
Color de boquilla recomendado:
Gris Acero ●



Multicolor GDD3
20 X 90 cm
Color de boquilla recomendado:
Mocha ●



Espesor
8.4 mm



Boquilla
Muro: 2 mm
Piso: 4 mm



PEI
GDD3: 3
GDD1: 4



Variación
Alta



Antiderrapante

REVEAL IMAGING™

RACCONTO

20 X 90 cm

PISO / MURO DALGRES
ACABADO MATE

Adhesivo Cerámico | Es indispensable el uso de un Sistema de Nivelación.
Se recomienda un desfase no mayor al 25% del largo de la pieza.



RACCONTO | Bianco 20 X 90 cm / Acabado Mate

© Daltile



Bianco GRC1

20 X 90 cm

Color de boquilla recomendado:

Gris Natural ●



Esesor
8,4 mm



Boquilla
Muro: 2 mm
Piso: 4 mm



PEI
4



Variación
Baja



Antiderrapante

REVEAL IMAGING®

OREGON

20 X 90 cm

PISO / MURO DALGRES
ACABADO MATE

Adhesivo Cerámico | Es indispensable el uso de un Sistema de Nivelación.
Se recomienda un desfase no mayor al 25% del largo de la pieza.



OREGON | Rovere 20 X 90 cm / Acabado Mate

© Daltile



Rovere GOR1

20 X 90 cm

Color de boquilla recomendado:

Gris Natural ●



Espesor
8.4 mm



Boquilla
Muro: 2 mm
Piso: 4 mm



PEI
4



Variación
Media



Antiderrapante

REVEAL IMAGING™

ALDERWOOD

PISO / MURO DALGRES
ACABADO MATE

20 X 90 cm
20 X 90 cm Rectificado

Adhesivo Cerámico | Es indispensable el uso de un Sistema de Nivelación.
Se recomienda un desfase no mayor al 25% del largo de la pieza.



ALDERWOOD | Walnut 20 X 90 cm Rectificado / Acabado Mate

© Daltile



Walnut ZAW2

20 X 90 cm

20 X 90 cm Rectificado

Color de boquilla recomendado:

Chocolate ●



Esesor
8,4 mm



Boquilla
Rect. 2 mm
No rect. 4 mm



PEI
4



Variación
Media



Antiderrapante

REVEAL IMAGING®

AFRICAN WALNUT

PISO / MURO DALGRES
ACABADO MATE

20 X 90 cm
20 X 90 cm Rectificado

Adhesivo Cerámico | Es indispensable el uso de un Sistema de Nivelación.
Se recomienda un desfase no mayor al 25% del largo de la pieza.



AFRICAN WALNUT | Brown 20 X 90 cm Rectificado / Acabado Mate

© Daltile



Natural GAW1

20 X 90 cm
20 X 90 cm Rectificado
Color de boquilla recomendado:
Chocolate ●



Brown GAW2

20 X 90 cm
20 X 90 cm Rectificado
Color de boquilla recomendado:
Mocha ●



Espesor
8.4 mm



Boquilla
Rect. 2 mm
No rect. 4 mm



PEI
3



Variación
Media



Antiderrapante

REVEAL IMAGING™

FORESTA

20 X 90 cm

PISO / MURO DALGRES
ACABADO MATE

Adhesivo Cerámico | Es indispensable el uso de un Sistema de Nivelación.
Se recomienda un desfase no mayor al 25% del largo de la pieza.



FORESTA | Castaño 20 X 90 cm / Acabado Mate

© Daltile



Castaño GFO1
20 X 90 cm
Color de boquilla recomendado:
Mocha ●



Cerezo GFO2
20 X 90 cm
Color de boquilla recomendado:
Chocolate ●



Nogal GFO3
20 X 90 cm
Color de boquilla recomendado:
Mocha ●



Espesor
8,4 mm



Boquilla
Muro: 2 mm
Piso: 4 mm



PEI
3
GFO1: 4



Variación
Media



Antiderrapante


REVEAL IMAGING®

EVOLUTION

20 X 90 cm

PISO / MURO DALGRES
ACABADO MATE

Adhesivo Cerámico | Es indispensable el uso de un Sistema de Nivelación.
Se recomienda un desfase no mayor al 25% del largo de la pieza.



EVOLUTION | Dark Gray 20 X 90 cm / Acabado Mate

© Daltile



Gray GEV1
20 X 90 cm
Color de boquilla recomendado:
Gris Acero ●



Dark Gray GEV4
20 X 90 cm
Color de boquilla recomendado:
Negro Opaco ●



Antiderrapante REVEAL IMAGING™

EMBLEM

PISO / MURO DALGRES
ACABADO MATE

20 X 90 cm
20 X 90 cm Rectificado
18 X 50 cm
Zoclo 7 X 30 cm



EMBLEM | Brown 20 X 90 cm / Acabado Mate

Adhesivo Cerámico | Es indispensable el uso de un Sistema de Nivelación (20X90).
Se recomienda un desfase no mayor al 25% del largo de la pieza.



Beige EM01
20 X 90 cm
20 X 90 cm Rectificado
Color de boquilla recomendado:
Sepia ●




Brown EM02
20 X 90 cm
20 X 90 cm Rectificado
Color de boquilla recomendado:
Mocha ●




Grey EM03
20 X 90 cm
20 X 90 cm Rectificado
Color de boquilla recomendado:
Gris Acero ●



Beige EM01
18 X 50 cm



Brown EM02
18 X 50 cm



Grey EM03
18 X 50 cm

ZOCLO



Beige EM01
7 X 30 cm



Brown EM02
7 X 30 cm



Grey EM03
7 X 30 cm




REVEAL IMAGING

SUNWOOD

PISO / MURO DALGRES
ACABADO MATE

15 X 66 cm
18 X 50 cm



SUNWOOD | Natural 18 X 50 cm / Acabado Mate

Adhesivo Cerámico | Es indispensable el uso de un Sistema de Nivelación.
Se recomienda un desfase no mayor al 25% del largo de la pieza.


© Daltile



Natural ZDM1

15 X 66 cm

Color de boquilla recomendado:


Blanco Antiguo 



Miel ZDM2

15 X 66 cm

Color de boquilla recomendado:


Avellana 



Natural ZDM1

18 X 50 cm

Color de boquilla recomendado:


Blanco Antiguo 



Miel ZDM2

18 X 50 cm

Color de boquilla recomendado:

Avellana 



Espesor
8 mm



Boquilla
Muro: 2 mm
Piso: 4 mm



PEI
4



Variación
Media



Antiderrapante

REVEAL IMAGING™

WHISPER OAK

15 X 66 cm

PISO / MURO DALGRES
ACABADO MATE


Adhesivo Cerámico | Es indispensable el uso de un Sistema de Nivelación.
Se recomienda un desfase no mayor al 25% del largo de la pieza.




WHISPER OAK | Gray 15 X 66 cm / Acabado Mate

© Daltile




Cherry GWH1
15 X 66 cm
Color de boquilla recomendado:
Chocolate 



Brown GWH2
15 X 66 cm
Color de boquilla recomendado:
Chocolate 



Gray GWH3
15 X 66 cm
Color de boquilla recomendado:
Gris Ligero 



Esesor
8 mm



Boquilla
Muro: 2 mm
Piso: 4 mm



PEI
4



Variación
Alta



Antiderrapante

REVEAL IMAGING™

SECRET

PISO / MURO DALGRES
ACABADO MATE

15 X 66 cm

Adhesivo Cerámico | Es indispensable el uso de un Sistema de Nivelación.
Se recomienda un desfase no mayor al 25% del largo de la pieza.



SECRET | Natural Beige 15 X 66 cm / Acabado Mate

© Daltile



Natural Beige GS20

15 X 66 cm

Color de boquilla recomendado:

Blanco Antiguo ●



Brown GS21

15 X 66 cm

Color de boquilla recomendado:

Avellana ●



Espesor
8 mm



Boquilla
Muro: 2 mm
Piso: 4 mm



PEI
4



Variación
Media



Antiderrapante

REVEAL IMAGING™

MYTH

PISO / MURO DALGRES
ACABADO MATE

15 X 66 cm



MYTH | Black 15 X 66 cm / Acabado Mate

Adhesivo Cerámico | Es indispensable el uso de un Sistema de Nivelación.
Se recomienda un desfase no mayor al 25% del largo de la pieza.

© Daltile



White GMY1

15 X 66 cm

Color de boquilla recomendado:

Gris Ligero ●



Gray GMY2

15 X 66 cm

Color de boquilla recomendado:

Gris Acero ●



Brown GMY3

15 X 66 cm

Color de boquilla recomendado:

Mocha ●



Black GMY4

15 X 66 cm

Color de boquilla recomendado:

Negro ●



Espesor
8 mm



Boquilla
Muro: 2 mm
Piso: 4 mm



PEI
4
GMY4,
GMY3: 3



Variación
Alta



Antiderrapante

REVEAL IMAGING™

EVERSTONE

18 X 50 cm

PISO / MURO DALGRES
ACABADO MATE

Adhesivo Cerámico | Se recomienda un desfase no mayor al 25% del largo de la pieza.



EVERSTONE | En muro Multicolor 18 X 50 cm / Acabado Mate
En piso Dark Gray 18 X 50 cm / Acabado Mate

© Daltile



Multicolor ZES3
18 X 50 cm
Color de boquilla recomendado:
Platino ●



Dark Gray ZES4
18 X 50 cm
Color de boquilla recomendado:
Platino ●



Esesor
8 mm



Boquilla
Muro: 2 mm
Piso: 4 mm



PEI
3



Variación
Alta



Antiderrapante

REVEAL IMAGING®

FORT WOOD

18 X 50 cm

PISO / MURO DALGRES
ACABADO MATE

Adhesivo Cerámico | Se recomienda un desfase no mayor al 25% del largo de la pieza.



FORT WOOD | Brown 18 X 50 cm / Acabado Mate
En muro Covalia Moka 59 X 118 cm Rectificado / Acabado Mate

© Daltile



Beige ZFW2
18 X 50 cm
Color de boquilla recomendado:
Blanco Antiguo ●



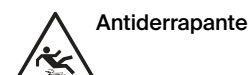
Brown ZFW3
18 X 50 cm
Color de boquilla recomendado:
Sepia ●



Light Gray ZFW4
18 X 50 cm
Color de boquilla recomendado:
Gris Acero ●



Dark Gray ZFW5
18 X 50 cm
Color de boquilla recomendado:
Platino ●



REVEAL IMAGING™
VISUAL IMAGING™

LIVING WOOD

18 X 50 cm

PISO / MURO DALGRES
ACABADO MATE

Adhesivo Cerámico | Se recomienda un desfase no mayor al 25% del largo de la pieza.



LIVING WOOD | Brown 18 X 50 cm / Acabado Mate

© Daltile



Gray ZLW5
18 X 50 cm
Color de boquilla recomendado:
Blanco Antiguo ●



Brown ZLW6
18 X 50 cm
Color de boquilla recomendado:
Sepia ●



Esesor
8 mm



Boquilla
Muro: 2 mm
Piso: 4 mm



PEI
3



Variación
Media



Antiderrapante

REVEAL IMAGING®

BAEZA

PISO / MURO DALGRES
ACABADO MATE

18 X 50 cm

Adhesivo Cerámico | Se recomienda un desfase no mayor al 25% del largo de la pieza.



BAEZA | Tabaco 18 X 50 cm / Acabado Mate

© Daltile



Tabaco ZBA3

18 X 50 cm

Color de boquilla recomendado:

Tabaco ●



Espesor
8 mm



Boquilla
Muro: 2 mm
Piso: 4 mm



PEI
3



Variación
Media



Antiderrapante

REVEAL IMAGING™

TIGERWOOD

18 X 50 cm

PISO / MURO DALGRES
ACABADO MATE

Adhesivo Cerámico | Se recomienda un desfase no mayor al 25% del largo de la pieza.



TIGERWOOD | Brown 18 X 50 cm / Acabado Mate

© Daltile



Brown ZAL3

18 X 50 cm

Color de boquilla recomendado:

Mocha ●



Esesor
8 mm



Boquilla
Muro: 2 mm
Piso: 4 mm



PEI
3



Variación
Aleatoria



Antiderrapante

REVEAL IMAGING®

ANTIQUE WOOD

18 X 50 cm

PISO / MURO DALGRES
ACABADO MATE

Adhesivo Cerámico | Se recomienda un desfase no mayor al 25% del largo de la pieza.



ANTIQUE WOOD | Ocre 18 X 50 cm / Acabado Mate

© Daltile



Ocre ZDC0

18 X 50 cm

Color de boquilla recomendado:

Tabaco ●



Espesor
8 mm



Boquilla
Muro: 2 mm
Piso: 4 mm



PEI
4



Variación
Aleatoria



Antiderrapante


REVEAL IMAGING™

ENCANABANÚ

18 X 50 cm

PISO / MURO DALGRES
ACABADO MATE

Adhesivo Cerámico | Se recomienda un desfase no mayor al 25% del largo de la pieza.



ENCANABANÚ | Cerezo 18 X 50 cm / Acabado Mate

© Daltile



Natural ZCS1
18 X 50 cm
Color de boquilla recomendado:
Sepia ●



Castaño ZCS2
18 X 50 cm
Color de boquilla recomendado:
Sepia ●



Cerezo ZCS3
18 X 50 cm
Color de boquilla recomendado:
Avellana ●



Espesor
8 mm



Boquilla
Muro: 2 mm
Piso: 4 mm



PEI
4



Variación
Media



Antiderrapante

REVEAL IMAGING®

BLACK WALNUT

18 X 50 cm

PISO / MURO DALGRES
ACABADO MATE

Adhesivo Cerámico | Se recomienda un desfase no mayor al 25% del largo de la pieza.



BLACK WALNUT | Natural 18 X 50 cm / Acabado Mate

© Daltile




Natural ZDM3

18 X 50 cm

Color de boquilla recomendado:

Mocha ●



Moka ZDM4

18 X 50 cm

Color de boquilla recomendado:

Mocha ●



Espesor
8 mm



Boquilla
Muro: 2 mm
Piso: 4 mm



PEI
3



Variación
Media



Antiderrapante

REVEAL IMAGING™

HOME WOOD

18 X 50 cm

PISO / MURO DALGRES
ACABADO MATE

Adhesivo Cerámico | Se recomienda un desfase no mayor al 25% del largo de la pieza.



HOME WOOD | Gray 18 X 50 cm / Acabado Mate

© Daltile



Gray GHW1
18 X 50 cm
Color de boquilla recomendado:
Gris Ligero ●



Cerezo GHW2
18 X 50 cm
Color de boquilla recomendado:
Avellana ●



Espesor
8 mm



Boquilla
Muro: 2 mm
Piso: 4 mm



PEI
3



Variación
Alta



Antiderrapante

REVEAL IMAGING®

KENDAL

18 X 50 cm

PISO / MURO DALGRES
ACABADO MATE

Adhesivo Cerámico | Se recomienda un desfase no mayor al 25% del largo de la pieza.



KENDAL | Brown 18 X 50 cm / Acabado Mate

© Daltile



Brown GKD1

18 X 50 cm

Color de boquilla recomendado:

Mocha ●



Espesor
8 mm



Boquilla
Muro: 2 mm
Piso: 4 mm



PEI
3



Variación
Alta




Antiderrapante

REVEAL IMAGING™

PORTER WOOD

18 X 50 cm

PISO / MURO DALGRES
ACABADO MATE



PORTER WOOD | Multicolor 18 X 50 cm / Acabado Mate

Adhesivo Cerámico | Se recomienda un desfase no mayor al 25% del largo de la pieza.

© Daltile



Multicolor ZPW5

18 X 50 cm

Color de boquilla recomendado:

Negro ●



Espesor
8 mm



Boquilla
Muro: 2 mm
Piso: 4 mm



PEI
3



Variación
Aleatoria



Antiderrapante

REVEAL IMAGING™

STRATTO

60.5 X 60.5 cm

PISO DALGRES
ACABADO MATE

Adhesivo Cerámico | Es indispensable el uso de un Sistema de Nivelación.



STRATTO | Black 60.5 X 60.5 cm / Acabado Mate

© Daltile



Light Gray ZS36
60.5 X 60.5 cm
Color de boquilla recomendado:
Gris Natural ●



Gray ZS37
60.5 X 60.5 cm
Color de boquilla recomendado:
Negro Opaco ●



Black ZS38
60.5 X 60.5 cm
Color de boquilla recomendado:
Platino ●



Esesor
8.8 mm



Boquilla
4 mm



PEI
ZS36: 4
ZS37: 3
ZS38: 2



Variación
Baja



Antiderrapante

REVEAL IMAGING™
VISUAL IMAGING™

MAGNUS

PISO DALGRES
ACABADO MATE

60 X 60 cm Rectificado

Adhesivo Cerámico | Es indispensable el uso de un Sistema de Nivelación.



MAGNUS | Black 60 X 60 cm Rectificado / Acabado Mate

© Daltile



Black ZMS6
60 X 60 cm Rectificado
Color de boquilla recomendado:
Negro ●



Espesor
8.8 mm



Boquilla
2 mm



PEI
3



Variación
Baja



Antiderrapante

REVEAL IMAGING™

VISUAL IMAGING™

LUSTER

PISO / MURO DALGRES
ACABADO MATE Y BRILLANTE


60 X 60 cm Rectificado
30 X 60 cm Rectificado

Adhesivo Cerámico | Es indispensable el uso de un Sistema de Nivelación.



Luster | White 60 x 60 cm rectificado / Acabado Brillante


© Daltile
ACABADO MATE



White ZLS5
60 X 60 cm Rectificado
Color de boquilla recomendado:
Gris Ligero ●




Gray ZLS6
60 X 60 cm Rectificado
Color de boquilla recomendado:
Gris Acero ●




Graphite ZLS7
60 X 60 cm Rectificado
Color de boquilla recomendado:
Negro Opaco ●


NUEVO PRODUCTO - MATE



White ZLS5
30 X 60 cm Rectificado
Color de boquilla recomendado:
Gris Ligero ●




Gray ZLS6
30 X 60 cm Rectificado
Color de boquilla recomendado:
Gris Acero ●




Graphite ZLS7
30 X 60 cm Rectificado
Color de boquilla recomendado:
Negro Opaco ●

NUEVO PRODUCTO
ACABADO BRILLANTE



White ZLS0
60 X 60 cm Rectificado



Gray ZLS8
60 X 60 cm Rectificado



Graphite ZLS9
60 X 60 cm Rectificado


37 X 37 CM

PISO CERÁMICO
ACABADO MATE

Adhesivo Cerámico




ACABADO MATE

**White ZLS5**

37 X 37 cm

Color de boquilla recomendado:

Gris Ligero ●

**Gray ZLS6**

37 X 37 cm

Color de boquilla recomendado:

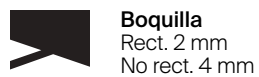

Gris Acero ●

**Graphite ZLS7**

37 X 37 cm

Color de boquilla recomendado:

Negro Opaco ●

REVEAL IMAGING™
VISUAL IMAGING™

CANTABRIA

PISO DALGRES
ACABADO SATINADO

60.5 X 60.5 cm
60 X 60 cm Rectificado

Adhesivo Cerámico | Es indispensable el uso de un Sistema de Nivelación.



CANTABRIA | Avorio 60 X 60 cm Rectificado / Acabado Satinado

© Daltile



Avorio ZCA5
60.5 X 60.5 cm
60 X 60 cm Rectificado
Color de boquilla recomendado:
Gris Ligero ●



Espesor
8.8 mm



Boquilla
Rect. 2 mm
No rect. 4 mm



PEI
3



Variación
Media

REVEAL IMAGING®

ARKINA

PISO DALGRES
ACABADO MATE

60.5 X 60.5 cm
60 X 60 cm Rectificado

Adhesivo Cerámico | Es indispensable el uso de un Sistema de Nivelación.



ARKINA | Bianco 60 X 60 cm Rectificado / Acabado Mate

© Daltile



Bianco ZAK8

60.5 X 60.5 cm

60 X 60 cm Rectificado

Color de boquilla recomendado:

Blanco Brillante



Espesor
8.8 mm



Boquilla
Rect. 2 mm
No rect. 4 mm



PEI
4



Variación
Baja

REVEAL IMAGING™

VENETO

PISO DALGRES
ACABADO BRILLANTE

60 X 60 cm Rectificado



VENETO | Gris 60 X 60 cm Rectificado / Acabado Brillante

Adhesivo Cerámico | Es indispensable el uso de un Sistema de Nivelación.

© Daltile



Gris ZVE6

60 X 60 cm Rectificado

Color de boquilla recomendado:

Platino ●



Espesor
8.8 mm



Boquilla
2 mm



PEI
3



Variación
Baja

REVEAL IMAGING™

CORINTIA

PISO DALGRES
ACABADO BRILLANTE

60.5 X 60.5 cm
60 X 60 cm Rectificado

Adhesivo Cerámico | Es indispensable el uso de un Sistema de Nivelación.



CORINTIA | Oxford 60 X 60 cm Rectificado / Acabado Brillante

© Daltile



Light Gray GC91
60.5 X 60.5 cm
60 X 60 cm Rectificado
Color de boquilla recomendado:
Blanco Brillante ○



Oxford GC92
60.5 X 60.5 cm
60 X 60 cm Rectificado
Color de boquilla recomendado:
Gris Acero ●



Espesor
8.8 mm



Boquilla
Rect. 2 mm
No rect. 4 mm



PEI
4



Variación
Media

REVEAL IMAGING™

BRECCIA

60.5 X 60.5 cm

PISO DALGRES
ACABADO BRILLANTE

Adhesivo Cerámico | Es indispensable el uso de un Sistema de Nivelación.



BRECCIA | Light Gray 60.5 X 60.5 cm / Acabado Brillante

© Daltile



Marfil ZB31
60.5 X 60.5 cm
Color de boquilla recomendado:
Sepia ●



Light Gray ZB32
60.5 X 60.5 cm
Color de boquilla recomendado:
Gris Natural ●



Espesor
8.8 mm



Boquilla
4 mm



PEI
3



Variación
Media

REVEAL IMAGING™

LUCCA

PISO DALGRES ACABADO BRILLANTE
PISO CERÁMICO ACABADO BRILLANTE

60.5 X 60.5 cm
60 X 60 cm Rectificado
45 X 45 cm
37 X 37 cm

Adhesivo Cerámico | Es indispensable el uso de un Sistema de Nivelación. (60X60)



LUCCA | Bianco ZLC0 37 X 37 cm / Acabado Brillante

© Daltile



Bianco ZLC0
60.5 X 60.5 cm
60 X 60 cm Rectificado
Color de boquilla recomendado:
Blanco Brillante



Bianco ZLC0
45 X 45 cm
Color de boquilla recomendado:
Blanco Brillante



Bianco ZLC0
37 X 37 cm
Color de boquilla recomendado:
Blanco Brillante



Espesor
60X60: 8.8 mm
45X45: 7.5 mm
37X37: 7.6 mm



Boquilla
Rect. 2 mm
No rect. 4 mm



PEI
4
37X37: 3



Variación
Baja

REVEAL IMAGING®

ESSENCE

PISO DALGRES
ACABADO BRILLANTE

60.5 X 60.5 cm
60 X 60 cm Rectificado

Adhesivo Cerámico | Es indispensable el uso de un Sistema de Nivelación.



ESSENCE | Gray 60 X 60 cm Rectificado / Acabado Brillante

© Daltile



Gray GES2

60.5 X 60.5 cm

60 X 60 cm Rectificado

Color de boquilla recomendado:

Gris Natural ●



Espesor
8.8 mm



Boquilla
Rect. 2 mm
No rect. 4 mm



PEI
4



Variación
Media

REVEAL IMAGING™

RIVALTA

PISO / MURO DALGRES
ACABADO SATINADO

60.5 X 60.5 cm
30 X 60 cm Rectificado

Adhesivo Cerámico | Es indispensable el uso de un Sistema de Nivelación.
Se recomienda un desfase no mayor al 25% del largo de la pieza. (30X60)



RIVALTA | Marfil 60.5 X 60.5 cm / Acabado Satinado
En muro: Soleil Blanc 59 X 118 cm Rectificado / Acabado Satinado

© Daltile



Marfil ZRL1
60.5 X 60.5 cm
Color de boquilla recomendado:
Blanco Antiguo ●



Marfil ZRL1
30 X 60 cm Rectificado
Color de boquilla recomendado:
Blanco Antiguo ●



Esesor
8.8 mm



Boquilla
Muro: 2 mm
Piso: 4 mm



PEI
4



Variación
Baja

REVEAL IMAGING®

MARFIL IMPERIAL

60.5 X 60.5 cm

PISO DALGRES
ACABADO BRILLANTE

Adhesivo Cerámico | Es indispensable el uso de un Sistema de Nivelación.



MARFIL IMPERIAL | Crema 60.5 X 60.5 cm / Acabado Brillante

© Daltile



Crema GMI2
60.5 X 60.5 cm
Color de boquilla recomendado:
Blanco Antiguo ●



Espesor
8.8 mm



Boquilla
4 mm



PEI
4



Variación
Baja

REVEAL IMAGING

AMORE

PISO / MURO DALGRES
ACABADO SATINADO

60 X 60 cm Rectificado



AMORE | Stella 60 X 60 cm Rectificado / Acabado Satinado

Adhesivo Cerámico | Es indispensable el uso de un Sistema de Nivelación.

© Daltile



Vittoria GA80

60 X 60 cm Rectificado

Color de boquilla recomendado:

Gris Acero ●



Antonella GA81

60 X 60 cm Rectificado

Color de boquilla recomendado:

Gris Acero ●



Stella GA82

60 X 60 cm Rectificado

Color de boquilla recomendado:

Gris Acero ●



Valentina GA83

60 X 60 cm Rectificado

Color de boquilla recomendado:

Gris Acero ●



Carlotta GA84

60 X 60 cm Rectificado

Color de boquilla recomendado:

Gris Acero ●



Julieta GA85

60 X 60 cm Rectificado

Color de boquilla recomendado:

Gris Acero ●



Espesor
8,8 mm



Boquilla
2 mm



PEI
4



Variación
Baja

REVEAL IMAGING™

SANDSTONE

PISO / MURO DALGRES
ACABADO MATE

60.5 X 60.5 cm
60 X 60 cm Rectificado
30 X 60 cm Rectificado

Adhesivo Cerámico | Es indispensable el uso de un Sistema de Nivelación.
Se recomienda un desfase no mayor al 25% del largo de la pieza. (30X60)




SANDSTONE | En piso Beige 60.5 X 60.5 cm / Acabado Mate
En muro African Walnut Brown 20 X 90 cm

© Daltile



Beige GSS1
60.5 X 60.5 cm
60 X 60 cm Rectificado
Color de boquilla recomendado:
Blanco Antiguo ●



Beige GSS1
30 X 60 cm Rectificado



Gray GSS2
60.5 X 60.5 cm
60 X 60 cm Rectificado
Color de boquilla recomendado:
Gris Acero ●



Gray GSS2
30 X 60 cm Rectificado



Espesor
8.8 mm



Boquilla
Rect. 2 mm
No rect. 4 mm



PEI
4



Variación
Media



Antiderrapante

REVEAL IMAGING™

CANNES

PISO DALGRES
ACABADO SATINADO

60 X 60 cm Rectificado

Adhesivo Cerámico | Es indispensable el uso de un Sistema de Nivelación.



CANNES | Crema 60 X 60 cm Rectificado / Acabado Satinado

© Daltile



Crema Z860
60 X 60 cm Rectificado
Color de boquilla recomendado:
Blanco Antiguo ●



Espesor
8.8 mm



Boquilla
2 mm



PEI
4



Variación
Media

ARMONIE

PISO DALGRES
ACABADO SATINADO

60.5 X 60.5 cm
60 X 60 cm Rectificado

Adhesivo Cerámico | Es indispensable el uso de un Sistema de Nivelación.



ARMONIE | Marfil 60.5 X 60.5 cm / Acabado Satinado

© Daltile



Marfil ZHB2

60.5 X 60.5 cm

60 X 60 cm Rectificado

Color de boquilla recomendado:

Gris Ligero ●



Espesor
8.8 mm



Boquilla
Rect. 2 mm
No rect. 4 mm



PEI
4



Variación
Baja

KENT

PISO DALGRES
ACABADO SATINADO

60.5 X 60.5 cm

Adhesivo Cerámico | Es indispensable el uso de un Sistema de Nivelación.



KENT | Champagne 60.5 X 60.5 cm / Acabado Satinado

© Daltile



Champagne ZZ64
60.5 X 60.5 cm
Color de boquilla recomendado:
Blanco Antiguo ●



Espesor
8.8 mm



Boquilla
4 mm



PEI
4



Variación
Media

REVEAL IMAGING™

METZ

PISO DALGRES
ACABADO SATINADO

60 X 60 cm Rectificado

Adhesivo Cerámico | Es indispensable el uso de un Sistema de Nivelación.



METZ | Gris Claro 60 X 60 cm Rectificado / Acabado Satinado

© Daltile



Gris Claro Z885
60 X 60 cm Rectificado
Color de boquilla recomendado:
Gris Natural ●



Esesor
8.8 mm



Boquilla
2 mm



PEI
3



Variación
Baja

ZEN

PISO DALGRES
ACABADO MATE

60.5 X 60.5 cm

Adhesivo Cerámico | Es indispensable el uso de un Sistema de Nivelación.



ZEN | Gray 60.5 X 60.5 cm / Acabado Mate

© Daltile



Multicolor ZST1

60.5 X 60.5 cm

Color de boquilla recomendado:

Gris Acero ●



Light Gray ZST2

60.5 X 60.5 cm

Color de boquilla recomendado:

Gris Acero ●



Gray ZST3

60.5 X 60.5 cm

Color de boquilla recomendado:

Gris Acero ●



Espesor
8.8 mm



Boquilla
4 mm



PEI
4



Variación
Media



Antiderrapante

REVEAL IMAGING™

COTTAGE

34 X 50 cm

MURO DALGRES
ACABADO MATE

Adhesivo Cerámico | Se recomienda un desfase no mayor al 25% del largo de la pieza.



COTTAGE | London Blend 34 X 50 cm / Acabado Mate

© Daltile



Red Bordeaux GCT2
34 X 50 cm
Color de boquilla recomendado:
Gris Acero ●



London Blend GCT4
34 X 50 cm
Color de boquilla recomendado:
Gris Acero ●



REVEAL IMAGING™
daltile | INTERLOCK

DIVANA

MURO DALGRES
ACABADO MATE

34 X 50 cm

Adhesivo Cerámico | Se recomienda un desfase no mayor al 25% del largo de la pieza.




DIVANA | Brown 34 X 50 cm / Acabado Mate

© Daltile



Brown GDV2
34 X 50 cm
Color de boquilla recomendado:
Gris Acero ●



Red GDV3
34 X 50 cm
Color de boquilla recomendado:
Gris Acero ●



Espesor
9.8 mm



Boquilla
2 mm



PEI
3
Muro: NA



Variación
Alta

REVEAL IMAGING™
daltile | INTERLOCK

STONEFORT

34 X 50 cm

MURO DALGRES
ACABADO MATE

Adhesivo Cerámico | Se recomienda un desfase no mayor al 25% del largo de la pieza.



STONEFORT | Black 34 X 50 cm / Acabado Mate

© Daltile



Gold GSN1
34 X 50 cm
Color de boquilla recomendado:
Blanco Antiguo ●



Multicolor GSN2
34 X 50 cm
Color de boquilla recomendado:
Mocha ●



Black GSN3
34 X 50 cm
Color de boquilla recomendado:
Negro Opaco ●



REVEAL IMAGING™
daltile | INTERLOCK

CLASSICO

PISO / MURO DALGRES
ACABADO SEMIBRILLANTE

34 X 50 cm

Adhesivo Cerámico | Se recomienda un desfase no mayor al 25% del largo de la pieza.



CLASSICO | Multicolor 34 X 50 cm / Acabado Semibrillante

© Daltile



Multicolor GC51

34 X 50 cm

Color de boquilla recomendado:

Gris Acero ●



Cobalto GC50

34 X 50 cm

Color de boquilla recomendado:

Gris Acero ●



Espesor
9.8 mm



Boquilla
2 mm



PEI
4
Muro: NA



Variación
Baja

daltile | INTERLOCK

MENHIR

34 X 50 cm

PISO DALGRES
ACABADO MATE

Adhesivo Cerámico | Se recomienda un desfase no mayor al 25% del largo de la pieza.



MENHIR | Gris 34 X 50 cm / Acabado Mate

© Daltile



Gris GMH2
34 X 50 cm
Color de boquilla recomendado:
Gris Natural ●



Café GMH3
34 X 50 cm
Color de boquilla recomendado:
Gris Natural ●



Negro GMH4
34 X 50 cm
Color de boquilla recomendado:
Negro Opaco ●



Esesor
9,8 mm



Boquilla
2 mm



PEI
4



Variación
Alta



Antiderrapante


REVEAL IMAGING™
daltile | INTERLOCK

REPÚBLICA

MURO DALGRES
ACABADO MATE

18 X 50 cm

Adhesivo Cerámico | Se recomienda un desfase no mayor al 25% del largo de la pieza.



REPÚBLICA | Multicolor 18 X 50 cm / Acabado Mate

© Daltile



Multicolor ZTN4

18 X 50 cm

Color de boquilla recomendado:

Mocha ●



Espesor
8 mm



Boquilla
2 mm




PEI
4
Muro: NA



Variación
Media

REVEAL IMAGING™

Cerámicos



Combinar lo mejor de cada universo de producto para crear un todo único, dando sensación de amplitud y armonía



MONT BLANC

30 X 60 cm Rectificado

MURO CERÁMICO
ACABADO BRILLANTE

Adhesivo Cerámico | Es indispensable el uso de un Sistema de Nivelación.



MONT BLANC | Ivory 30 X 60 cm Rectificado / Acabado Brillante

© Daltile



Ivory ZHK1
30 X 60 cm Rectificado
Color de boquilla recomendado:
Blanco Brillante



REVEAL IMAGING®

POLARIS

MURO CERÁMICO
ACABADO BRILLANTE


30 X 60 cm Rectificado
30 X 45 cm

Adhesivo Cerámico | Es indispensable el uso de un Sistema de Nivelación (30X60).

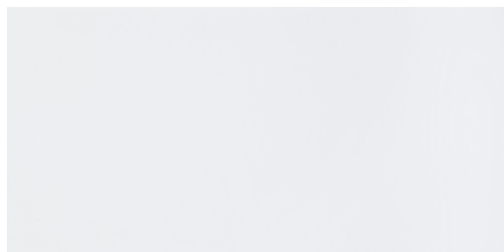


POLARIS | Blanco 30 X 60 cm Rectificado / Acabado Brillante


© Daltile



Blanco Brillante Liso PL02
30 X 45 cm
Color de boquilla recomendado:
Blanco Brillante



Blanco Brillante Liso PL02
30 X 60 cm Rectificado
Color de boquilla recomendado:
Blanco Brillante

 **Espesor**
30X45: 8.4 mm
30X60: 8.8 mm

 **Boquilla**
2 mm

 **PEI**
NA

 **Variación**
Baja

MUSSE WAVE

30 X 60 cm Rectificado

MURO CERÁMICO
ACABADO BRILLANTE

Adhesivo Cerámico | Es indispensable el uso de un Sistema de Nivelación.



MUSSE WAVE | White 30 X 60 cm Rectificado / Acabado Brillante

© Daltile



White GMU1
30 X 60 cm Rectificado
Color de boquilla recomendado:
Blanco Brillante



Esesor
9 mm



Boquilla
2 mm



PEI
NA



Variación
Baja

OSLO

MURO CERÁMICO
ACABADO MATE

30 X 60 cm Rectificado

Adhesivo Cerámico | Es indispensable el uso de un Sistema de Nivelación.
Se recomienda un desface no mayor al 25% del largo de la pieza.



OSLO | White 30 X 60 cm Rectificado / Acabado Mate

© Daltile



White ZOO1

30 X 60 cm Rectificado

Color de boquilla recomendado:

Blanco Antiguo ●



Espesor
8.8 mm



Boquilla
2 mm



PEI
3



Variación
Media

REVEAL IMAGING™

FRONDELLA

30 X 60 cm Rectificado

MURO CERÁMICO
ACABADO BRILLANTE

Adhesivo Cerámico | Es indispensable el uso de un Sistema de Nivelación.



FRONDELLA | Carrara Blanco 30 X 60 cm Rectificado / Acabado Brillante

© Daltile



Carrara Blanco ZF21
30 X 60 cm Rectificado
Color de boquilla recomendado:
Blanco Brillante



Esesor
8.8 mm



Boquilla
2 mm



PEI
NA



Variación
Baja

MONTECARLO

45 X 45 cm


PISO CERÁMICO
ACABADO BRILLANTE

Adhesivo Cerámico



MONTECARLO | Beige en piso 45 X 45 cm / Acabado Brillante

© Daltile



Beige Z631

45 X 45 cm

Color de boquilla recomendado:

Blanco Antiguo ●



Espesor
7.5 mm



Boquilla
4 mm



PEI
3



Variación
Baja

PRAGA

PISO / MURO CERÁMICO
ACABADO BRILLANTE

45 X 45 cm
30 X 45 cm

Adhesivo Cerámico



PRAGA | Carrara 30 X 45 cm / Acabado Brillante

© Daltile



Carrara ZD50
45 X 45 cm
Color de boquilla recomendado:
Blanco Brillante



Carrara ZD50
30 X 45 cm
Color de boquilla recomendado:
Blanco Brillante



Espeor
45X45: 7.5 mm
30X45: 8.4 mm



Boquilla
Muro: 2 mm
Piso: 4 mm



PEI
3
Muro: NA



Variación
Baja

COPPELIA

45 X 45 cm


PISO CERÁMICO
ACABADO SATINADO

Adhesivo Cerámico



COPPELIA | Champagne 45 X 45 cm / Acabado Satinado

© Daltile



Champagne Z640
45 X 45 cm
Color de boquilla recomendado:
Blanco Antiguo ●

 **Espesor**
7.5 mm

 **Boquilla**
4 mm

 **PEI**
4

 **Variación**
Baja

ARAGÓN

PISO CERÁMICO
ACABADO MATE Y BRILLANTE

45 X 45 cm

Adhesivo Cerámico



ARAGÓN | Café 45 X 45 cm / Acabado Mate y Brillante

© Daltile



Café GAR1

45 X 45 cm

Color de boquilla recomendado:

Chocolate ●



Espesor
7,5 mm



Boquilla
4 mm



PEI
3



Variación
Media



Antiderrapante

REVEAL IMAGING™

PARK AVENUE

PISO / MURO CERÁMICO
ACABADO MATE

45 X 45 cm
30 X 45 cm

Adhesivo Cerámico



PARK AVENUE | Negro en piso 45 X 45 cm / Acabado Mate
PARK AVENUE | Blanco en muro 30 X 45 cm / Acabado Mate

© Daltile



Blanco PK01

45 X 45 cm

Color de boquilla recomendado:

Blanco Antiguo ●



Blanco PK01

30 X 45 cm

Color de boquilla recomendado:

Blanco Antiguo ●

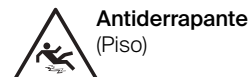


Negro PK05

45 X 45 cm

Color de boquilla recomendado:

Negro Opaco ●



GEOX

PISO CERÁMICO
ACABADO MATE

45 X 45 cm

Adhesivo Cerámico



GEOX | Café 45 X 45 cm / Acabado Mate


© Daltile



Café ZGX5

45 X 45 cm

Color de boquilla recomendado:

Gris Natural 



Espesor
7,5 mm



Boquilla
4 mm



PEI
4



Variación
Media

REVEAL IMAGING™

NORTH STONE

45 X 45 cm

PISO CERÁMICO
ACABADO MATE

Adhesivo Cerámico



NORTH STONE | Brown 45 X 45 cm / Acabado Mate

© Daltile



Brown GNT1

45 X 45 cm

Color de boquilla recomendado:

Gris Natural ●



Espesor
7.5 mm



Boquilla
4 mm



PEI
3



Variación
Media



Antiderrapante

REVEAL IMAGING™

WOODSTOCK

45 X 45 cm

PISO CERÁMICO
ACABADO MATE

Adhesivo Cerámico



WOODSTOCK | Walnut 45 X 45 cm / Acabado Mate


© Daltile



Walnut ZGW1

45 X 45 cm

Color de boquilla recomendado:

Chocolate 



Esesor
7,5 mm



Boquilla
4 mm



PEI
3



Variación
Alta

REVEAL IMAGING™

SAN REMO

45 X 45 cm

PISO CERÁMICO
ACABADO MATE

Adhesivo Cerámico



SAN REMO | Café 45 X 45 cm / Acabado Mate

Optima



Café GSR1

45 X 45 cm

Color de boquilla recomendado:

Chocolate ●



REVEAL IMAGING™

CANTERA

45 X 45 cm

PISO CERÁMICO
ACABADO MATE

Adhesivo Cerámico



CANTERA | Chocolate y Negro 45 X 45 cm / Acabado Mate


© Daltile



Café ZV21
45 X 45 cm
Color de boquilla recomendado:
Avellana ●



Chocolate ZV22
45 X 45 cm
Color de boquilla recomendado:
Chocolate ●



Negro ZV23
45 X 45 cm
Color de boquilla recomendado:
Negro Opaco ●



Esesor
7,5 mm



Boquilla
4 mm



PEI
3



Variación
Media




Antiderrapante

BENGAL SLATE

45 X 45 cm

PISO CERÁMICO
ACABADO MATE

Adhesivo Cerámico



BENGAL SLATE | Multicolor en Muro 45 X 45 cm / Acabado Mate

© Daltile



Multicolor ZGJ3

45 X 45 cm

Color de boquilla recomendado:

Chocolate ●



Espesor
7.5 mm



Boquilla
4 mm



PEI
3



Variación
Aleatoria



Antiderrapante

REVEAL IMAGING™

COTTO

PISO CERÁMICO
ACABADO MATE

45 X 45 cm

Adhesivo Cerámico



COTTO | Rojo 45 X 45 cm / Acabado Mate

© Daltile



Rojo GCO1

45 X 45 cm

Color de boquilla recomendado:

Chocolate ●



Esesor
7,5 mm



Boquilla
4 mm



PEI
3



Variación
Media



Antiderrapante

REVEAL IMAGING™

TANGER

PISO CERÁMICO GEOMÉTRICO
ACABADO MATE

45 X 45 cm

Adhesivo Cerámico



TANGER | Rojo 45 X 45 cm / Acabado Mate

© Daltile



Rojo ZTG1

45 X 45 cm

Color de boquilla recomendado:

Gris Acero ●



Espesor
7.5 mm



Boquilla
4 mm



PEI
4



Variación
Baja



Antiderrapante

REVEAL IMAGING™

CORONADO

45 X 45 cm

PISO CERÁMICO
ACABADO MATE

Adhesivo Cerámico



CORONADO | Gris 45 X 45 cm / Acabado Mate

© Daltile



Gris ZJM2

45 X 45 cm

Color de boquilla recomendado:

Gris Natural ●



Esesor
7,5 mm



Boquilla
4 mm



PEI
3



Variación
Baja



Antiderrapante

REVEAL IMAGING™

SALERNO

PISO CERÁMICO
ACABADO MATE

45 X 45 cm

Adhesivo Cerámico



SALERNO | Marrón 45 X 45 cm / Acabado Mate

© Daltile



Marrón SL83

45 X 45 cm

Color de boquilla recomendado:

Sepia ●



Espesor
7.5 mm



Boquilla
4 mm



PEI
3



Variación
Alta



Antiderrapante

DANNES

30 X 45 cm

MURO CERÁMICO
ACABADO BRILLANTE

Adhesivo Cerámico | Se recomienda un desfase no mayor al 25% del largo de la pieza.



DANNES | Blanco 30 X 45 cm / Acabado Brillante

© Daltile



Blanco ZDO5
30 X 45 cm
Color de boquilla recomendado:
Blanco Brillante ○



Ivory ZDO6
30 X 45 cm
Color de boquilla recomendado:
Blanco Antiguo ●



Gris ZDO7
30 X 45 cm
Color de boquilla recomendado:
Gris Ligero ●



Café ZDO8
30 X 45 cm
Color de boquilla recomendado:
Chocolate ●



Espesor
8,4 mm



Boquilla
2 mm



PEI
NA



Variación
Media

AMALIA

30 X 45 cm

MURO CERÁMICO
ACABADO BRILLANTE

Adhesivo Cerámico | Se recomienda un desfase no mayor al 25% del largo de la pieza.



AMALIA | Marfil 30 X 45 cm / Acabado Brillante

© Daltile



Marfil ZA71
30 X 45 cm
Color de boquilla recomendado:
Blanco Antiguo ●



Gris ZA72
30 X 45 cm
Color de boquilla recomendado:
Gris Natural ●



Moka ZA73
30 X 45 cm
Color de boquilla recomendado:
Blanco Antiguo ●

 **Espesor**
8.4 mm

 **Boquilla**
2 mm

 **PEI**
NA

 **Variación**
Media

PRESCOTT

30 X 45 cm

MURO CERÁMICO
ACABADO MATE

Adhesivo Cerámico | Se recomienda un desfase no mayor al 25% del largo de la pieza.



PRESCOTT | Gray 30 X 45 cm / Acabado Mate

© Daltile



Ivory ZPC1
30 X 45 cm
Color de boquilla recomendado:
Gris Ligero ●



Gray ZPC2
30 X 45 cm
Color de boquilla recomendado:
Gris Natural ●



REVEAL IMAGING™

PRISMA

MURO CERÁMICO
ACABADO MATE

30 X 45 cm

Adhesivo Cerámico




PRISMA | Origami Blanco 30 X 45 cm / Acabado Mate

© Daltile



Origami Blanco ZPR2
30 X 45 cm
Color de boquilla recomendado:
Blanco Brillante ○



Origami Negro ZPR3
30 X 45 cm
Color de boquilla recomendado:
Negro ●



Espesor
9.4 mm



Boquilla
2 mm



PEI
NA



Variación
NA

KINGSTON

30 X 45 cm

MURO CERÁMICO
ACABADO MATE

Adhesivo Cerámico | Se recomienda un desfase no mayor al 25% del largo de la pieza.



KINGSTON | Gray 30 X 45 cm / Acabado Mate

© Daltile



Gray ZKG2
30 X 45 cm
Color de boquilla recomendado:
Gris Acero ●



Espesor
9,4 mm



Boquilla
2 mm



PEI
NA



Variación
Media

BADEN

MURO CERÁMICO
ACABADO MATE

30 X 45 cm

Adhesivo Cerámico | Se recomienda un desfase no mayor al 25% del largo de la pieza.



BADEN | Latte 30 X 45 cm / Acabado Mate

© Daltile



Latte ZBN1
30 X 45 cm
Color de boquilla recomendado:
Sepia ●



Multicolor ZBN2
30 X 45 cm
Color de boquilla recomendado:
Sepia ●



Gris ZBN3
30 X 45 cm
Color de boquilla recomendado:
Gris Acero ●



Espesor
9.4 mm



Boquilla
2 mm



PEI
NA



Variación
Media

HAMLET

30 X 45 cm

MURO CERÁMICO
ACABADO MATE

Adhesivo Cerámico | Se recomienda un desfase no mayor al 25% del largo de la pieza.



HAMLET | Latte 30 X 45 cm / Acabado Mate

© Daltile



Multicolor ZGM1
30 X 45 cm
Color de boquilla recomendado:
Blanco Antiguo ●



Gray ZGM2
30 X 45 cm
Color de boquilla recomendado:
Gris Acero ●



Motley ZGM3
30 X 45 cm
Color de boquilla recomendado:
Blanco Antiguo ●



Latte ZGM4
30 X 45 cm
Color de boquilla recomendado:
Blanco Antiguo ●



Esesor
9,4 mm



Boquilla
2 mm



PEI
NA



Variación
Media

REVEAL IMAGING™

BLENDER STONE

30 X 45 cm

MURO CERÁMICO
ACABADO MATE

Adhesivo Cerámico | Se recomienda un desfase no mayor al 25% del largo de la pieza.



BLENDER STONE | Gray 30 X 45 cm / Acabado Mate

© Daltile



Gray ZBS5
30 X 45 cm
Color de boquilla recomendado:
Platino ●

 **Espesor**
9.4 mm

 **Boquilla**
2 mm

 **PEI**
NA

 **Variación**
Baja

REVEAL IMAGING™

PATIO TERRAZA

37 X 37 cm

PISO CERÁMICO
ACABADO MATE

Adhesivo Cerámico



PATIO TERRAZA | Ocre 37 X 37 cm / Acabado Mate

© Daltile



Ocre ZPT3

37 X 37 cm

Color de boquilla recomendado:

Platino ●



Esesor
7,6 mm



Boquilla
4 mm



PEI
3



Variación
Baja



Antiderrapante

REVEAL IMAGING™

ALPHA

37 X 37 cm

PISO CERÁMICO
ACABADO MATE

Adhesivo Cerámico



ALPHA | Rojo 37 X 37 cm / Acabado Mate

© Daltile



Rojo ZAA5
37 X 37 cm
Color de boquilla recomendado:
Chocolate ●

 **Espesor**
7.6 mm

 **Boquilla**
4 mm

 **PEI**
3

 **Variación**
Baja

 **Antiderrapante**

REVEAL IMAGING™

SANTA CLARA

37 X 37 cm

PISO CERÁMICO
ACABADO MATE

Adhesivo Cerámico



SANTA CLARA | Cotto 37 X 37 cm / Acabado Mate

© Daltile



Cotto ZSC7

37 X 37 cm

Color de boquilla recomendado:

Blanco Brillante ○



Esesor
7,6 mm



Boquilla
4 mm



PEI
3



Variación
Baja



Antiderrapante

REVEAL IMAGING™

TECALI

PISO CERÁMICO
ACABADO MATE

37 X 37 cm

Adhesivo Cerámico



TECALI | Café 37 X 37 cm / Acabado Mate

© Daltile



Café ZTE5

37 X 37 cm

Color de boquilla recomendado:

Gris Acero ●



Espesor
7,6 mm



Boquilla
4 mm



PEI
3



Variación
Baja



Antiderrapante

REVEAL IMAGING™

NATURE

PISO CERÁMICO
ACABADO MATE


37 X 37 cm



NATURE | Castaño 37 X 37 cm / Acabado Mate

Adhesivo Cerámico

© Daltile

**Gris Claro ZNA1**

37 X 37 cm

Color de boquilla recomendado:

Gris Acero ●

**Castaño ZNA2**

37 X 37 cm

Color de boquilla recomendado:

Sepia ●

**Espesor**
7.6 mm**Boquilla**
4 mm**PEI**
ZNA1: 4
ZNA2: 3**Variación**
Baja**Antiderrapante**

REVEAL IMAGING™

SIERRA

PISO CERÁMICO
ACABADO MATE

37 X 37 cm

Adhesivo Cerámico



SIERRA | Blanco 37 X 37 cm / Acabado Mate

© Daltile



Blanco 1500
37 X 37 cm
Color de boquilla recomendado:
Blanco Brillante ○



Cobrizado 1598
37 X 37 cm
Color de boquilla recomendado:
Chocolate ●



Espesor
7,6 mm



Boquilla
4 mm



PEI
3



Variación
Baja

VALLANO

PISO CERÁMICO
ACABADO MATE

37 X 37 cm

Adhesivo Cerámico



VALLANO | Beige 37 X 37 cm / Acabado Mate

© Daltile



Beige VL01

37 X 37 cm

Color de boquilla recomendado:

Sepia ●



Espesor
7.6 mm



Boquilla
4 mm



PEI
3



Variación
Baja



Antiderrapante

KALEI

PISO CERÁMICO
ACABADO SATINADO

37 X 37 cm

Adhesivo Cerámico



KALEI | Retro Black 37 X 37 cm Acabado Satinado




Retro Blue ZKL5
37 X 37 cm
Color de boquilla recomendado:
Gris Natural ●



Retro Black ZKL6
37 X 37 cm
Color de boquilla recomendado:
Gris Natural ●



Infinity Blue ZKL7
37 X 37 cm
Color de boquilla recomendado:
Gris Natural ●



Dot Black ZKL8
37 X 37 cm
Color de boquilla recomendado:
Gris Natural ●



Espesor
7,6 mm



Boquilla
4 mm



PEI
4



Variación
Baja



Antiderrapante

REVEAL IMAGING™

COLONIAL

37 X 37 cm

PISO CERÁMICO
ACABADO SATINADO

Adhesivo Cerámico



COLONIAL | Frida 37 X 37 cm / Acabado Satinado
KONCRETE | Light Gray 60 X 60 cm Rectificado / Acabado Mate

© Daltile



Elena ZCN8
37 X 37 cm
Color de boquilla recomendado:
Gris Acero ●



Frida ZCN9
37 X 37 cm
Color de boquilla recomendado:
Gris Acero ●

 **Espesor**
7.6 mm

 **Boquilla**
4 mm

 **PEI**
3

 **Variación**
Baja

REVEAL IMAGING™
VISUAL IMAGING™

AMELY

PISO CERÁMICO
ACABADO BRILLANTE

37 X 37 cm



AMELY | Blanco 37 X 37 cm / Acabado Brillante

Adhesivo Cerámico

© Daltile



Blanco ZAM2
37 X 37 cm
Color de boquilla recomendado:
Blanco Brillante

 **Espesor**
7.6 mm

 **Boquilla**
4 mm

 **PEI**
3

 **Variación**
Baja

REVEAL IMAGING

RITTENHOUSE SQUARE

7.6 X 15.2 cm

MURO CERÁMICO
ACABADO BRILLANTE Y MATE




RITTENHOUSE SQUARE | Artic White 7.6 X 15.2 cm / Acabado Brillante

Adhesivo Cerámico

© Daltile


SOBRE PEDIDO

**Artic White Brillante 0190****Artic White Mate 0790**

7.6 X 15.2 cm

Color de boquilla recomendado:

Blanco Brillante ○

**Black Brillante K111****Black Mate K711**

7.6 X 15.2 cm

Color de boquilla recomendado:

Negro Opaco ●

**Espesor**
7.8 mm**Boquilla**
2 mm**PEI**
NA**Variación**
Baja

QUETREAD

(ANTES DAL FIRME Y DAL PAVER)
QUARRY ACABADO MATE

15 X 15 cm



QUETREAD | Gray 15 X 15 cm / Acabado Mate

Adhesivo Cerámico | Se recomienda utilizar boquilla epóxica para la instalación de este producto.

© Daltile



Tread Gray 0Q92
15 X 15 cm
Color de boquilla recomendado:
Gris Ligero ●

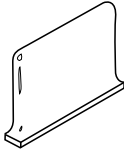


Tread Red 0Q90
15 X 15 cm
Color de boquilla recomendado:
Chocolate ●

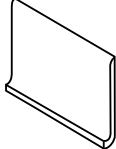
GUARNICIONES QUETREAD



Gray 0Q92
15 X 15 cm
Color de boquilla recomendado:
Gris Ligero ●



Zoclo Esquina
15 X 12 cm
L-3565
R-3565



Zoclo (Rodapié)
15 X 12 cm
P-3565



Esquinero
2.5 X 12 cm
PB-3565



Espesor
12.7 mm



Boquilla
6 mm



PEI
NA



Variación
Media



Antiderrapante

Mosaicos



La expresión de la belleza va de
la mano de la artesanía más pura.



VENECIAN GLASS

MOSAICO DE VIDRIO
ACABADO MATE


2 X 2 cm
Malla 32.5 X 32.5 cm



VENECIAN GLASS | Cobalto 2 X 2 cm / Acabado Mate

Adhesivo Piso Sobre Piso


© Daltile

**Cancún Spa ZH92**

2 X 2 cm

(Malla 32.5 X 32.5 cm)


Color de boquilla recomendado:

Blanco Brillante **Nassau Blend ZH94**

2 X 2 cm

(Malla 32.5 X 32.5 cm)


Color de boquilla recomendado:

Blanco Brillante **Vallarta Fresh ZH91**

2 X 2 cm

(Malla 32.5 X 32.5 cm)

Color de boquilla recomendado:

Blanco Brillante **Cobalto ZH93**

2 X 2 cm

(Malla 32.5 X 32.5 cm)

Color de boquilla recomendado:

Blanco Brillante **Espesor**
8.5 mm**Boquilla**
2 mm**PEI**
NA**Variación**
Alta

ÁLIDA

59 X 118 CM RECTIFICADO
Mosaico Malla 29 X 26 cm

PISO / MURO PORCELÁNICO ESMALTADO SATINADO
MOSAICO CERÁMICO ACABADO MATE

Adhesivo Cerámico | Es indispensable el uso de un Sistema de Nivelación (59x118). Se recomienda un desfase no mayor al 25% del largo de la pieza (59x118).



ÁLIDA | Hex Blanco Malla 29 X 26 cm Acabado Mate
GOLDEN WOOD | En muro: Natural 20 X 90 cm Acabado Mate

© Daltile



Blanco ZAD5
59 X 118 cm Rectificado
Color de boquilla recomendado:
Blanco Brillante ○

MOSAICO CERÁMICO



Hex Blanco ZA05
Malla 29 X 26 cm
Color de boquilla recomendado:
Blanco Brillante ○



Esesor
10.6 mm
Malla: 6 mm



Boquilla
2 mm
Malla: 3 mm



PEI
4



Variación
Media



Antiderrapante
(Malla)

REVEAL IMAGING™

CLASS

MOSAICO CERÁMICO
ACABADO MATE

Mosaico 5 X 10 cm
(Malla 32 X 28 cm)

Adhesivo Cerámico



CLASS | Blanco 5 X 10 cm / Acabado Mate

© Daltile



Blanco ZC41

5 X 10 cm

Color de boquilla recomendado:

Blanco Brillante



Espesor
6 mm



Boquilla
4 mm



PEI
NA



Variación
Alta


REVEAL IMAGING™

BLOCK

MOSAICO DE VIDRIO

30 X 30 cm

Adhesivo Piso Sobre Piso



BLOCK | Copper 30 X 30 cm



Copper ZBL2

30 X 30 cm

Color de boquilla recomendado:

Sepia ●



Variación
Alta

TALAVERA

MOSAICO DE VIDRIO
ACABADO BRILLANTE

Malla 30 X 30 cm

Adhesivo Piso Sobre Piso



TALAVERA | Azul Malla 30 X 30 cm



Azul ZXY6

Malla 30 X 30 cm

Color de boquilla recomendado:

Blanco Brillante



Variación
Alta

CELDA

MOSAICO DE VIDRIO

24 X 27 cm

Adhesivo Piso Sobre Piso



CELDA | Beige 24 X 27 cm



Beige ZXY2

24 X 27 cm

Color de boquilla recomendado:

Sepia ●



Variación
Alta

GEMS

MOSAICO DE VIDRIO

31 X 31 cm

Adhesivo Piso Sobre Piso



GEMS | Red 31 X 31 cm



Sand ZMS1

31 X 31 cm

Color de boquilla recomendado:

Sepia ●




Terracota ZMS3

31 X 31 cm

Color de boquilla recomendado:

Sepia ●



Red ZMS4

31 X 31 cm

Color de boquilla recomendado:

Blanco Brillante ○



Variación
Alta

WILLOW

MOSAICO DE VIDRIO

30 X 30 cm

Adhesivo Piso Sobre Piso



WILLOW | Beige 30 X 30 cm



Beige ZWW1

30 X 30 cm

Color de boquilla recomendado:

Sepia ●



Variación
Alta

BUBBLE


MOSAICO
ACABADO MATE

31 X 29 cm

Adhesivo Piso Sobre Piso



BUBBLE | Brown 31 X 29 cm



Brown ZBU2

31 X 29 cm

Color de boquilla recomendado:

Gris Ligero ●



Variación
Alta

DESIGNER GLASSTONE

30 X 30 cm

MOSAICO DE VIDRIO Y PIEDRA
ACABADO BRILLANTE

Adhesivo Piso Sobre Piso



DESIGNER GLASSTONE | Reef 30 X 30 cm



Moka ZHU1

30 X 30 cm

Color de boquilla recomendado:

Sepia ●



Gold ZHU2

30 X 30 cm

Color de boquilla recomendado:

Sepia ●



Reef ZHU3

30 X 30 cm

Color de boquilla recomendado:

Gris Ligero ●



Time ZHU4

30 X 30 cm

Color de boquilla recomendado:

Sepia ●



Variación
Alta

DESIGNER GLASS

MOSAICO DE VIDRIO

30 X 30.5 cm

Adhesivo Piso Sobre Piso



DESIGNER GLASS | Brown 30 X 30.5 cm



Brown ZHT1

30 X 30.5 cm

Color de boquilla recomendado:

Sepia ●



Beige ZHT2

30 X 30.5 cm

Color de boquilla recomendado:

Sepia ●



Variación
Alta

LYNDHURST

MOSAICO CERÁMICO
ACABADO MATE

5 X 5 cm
Malla 30 X 60 cm

Adhesivo Cerámico




LYNDHURST | Brown 5 X 5 cm Acabado Mate



Brown LH01
5 X 5 cm
(Malla 30 X 60 cm)
Color de boquilla
recomendado:
Avellana ●



Beige LH02
5 X 5 cm
(Malla 30 X 60 cm)
Color de boquilla
recomendado:
Blanco Antigo ●



Gris LH08
5 X 5 cm
(Malla 30 X 60 cm)
Color de boquilla
recomendado:
Gris Acero ●



Negro LH09
5 X 5 cm
(Malla 30 X 60 cm)
Color de boquilla
recomendado:
Negro ●



Espesor
6.5 mm



Boquilla
2 mm



PEI
4



Variación
Alta



Antiderrapante

TESSA

MOSAICO CERÁMICO
ACABADO BRILLANTE

5 X 10 cm
Malla 30 X 30 cm

Adhesivo Cerámico



TESSA | Blue 5 X 10 cm Acabado Brillante




White ZTS7

5 X 10 cm
(Malla 30 X 30 cm)

Color de boquilla recomendado:

Blanco Antiguo ●



Gray ZTS8

5 X 10 cm
(Malla 30 X 30 cm)

Color de boquilla recomendado:

Gris Ligero ●



Blue ZTS9

5 X 10 cm
(Malla 30 X 30 cm)

Color de boquilla recomendado:

Blanco Brillante ○



Espesor
6 mm



Boquilla
4 mm



PEI
NA



Variación
Baja

VISUAL IMAGING™

PERMATONES

5 X 5 cm


MOSAICO
ACABADO MATE



PERMATONES | Blanco 5 X 5 cm / Acabado Mate

Adhesivo Piso Sobre Piso

© Daltile
SOBRE PEDIDO



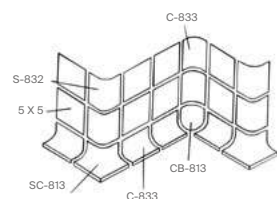
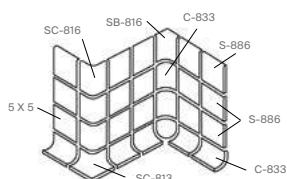
Blanco 6501

5 X 5 cm

(Malla 30 X 60 cm)

Color de boquilla recomendado:

Blanco Brillante



Espesor
6.5 mm



Boquilla
2 mm



PEI
4



Variación
Baja

BRILLANTES
SEMIBRILLANTES

Línea completa de productos que cuentan con el respaldo de Calidad de la marca Daltile.




Navia Beige GZ35

45 X 45 cm
30 X 45 cm
37 X 37 cm



Navia Gris GZ36

45 X 45 cm
30 X 45 cm
37 X 37 cm



Burgos Crema GZL1

45 X 45 cm




Navia Azul GZ38

30 X 45 cm
37 X 37 cm



Navia Verde GZ39

37 X 37 cm



Teul Beige ZT03

37 X 37 cm



Teul Gris ZT04

37 X 37 cm




Alabama Castaño ZAA1

37 X 37 cm



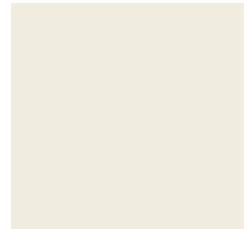
Alabama Café ZAA2

37 X 37 cm



Ebro Beige GZ91

37 X 37 cm



Blanc Blanco GZ15

37 X 37 cm

MATES
SATINADOS



Lake Beige GZF1

45 X 45 cm
37 X 37 CM



Lake Gris GZF2

45 X 45 cm
37 X 37 CM



Baleri Beige GZ90

37 X 37 cm



Irina Crema ZIR6

37 X 37 cm

NUEVO PRODUCTO



Irina Crema ZIR6

30 X 45 cm

INTERIOR / EXTERIOR



Mérida
Multicolor GME1
45 X 45 cm



Rioja
Multicolor GRJ1
45 X 45 cm
37 X 37 cm



Santa Ana Café GA31
45 X 45 cm




Rioja Café GRJ2
37 X 37 cm



Rioja Gris GRJ3
37 X 37 cm



Cedro
Castaño GZ40
37 X 37 cm



Cánova
Castaño ZCV6
37 X 37 cm



Kino Café ZK16
37 X 37 cm



Palenque
Beige ZPQ1
37 X 37 cm



San Miguel
Rojo ZSM2
37 X 37 cm



San Miguel
Azul ZSM3
37 X 37 cm



San Miguel
Verde ZSM4
37 X 37 cm

INTERIOR / EXTERIOR



Sayul Gris ZSY1
37 X 37 cm



Sayul Azul ZSY2
37 X 37 cm




Sayul Verde ZSY3
37 X 37 cm




Sayul Beige ZSY0
37 X 37 cm



Kalhúa Moka ZKL1
37 X 37 cm



Taxco Castaño ZTX1
37 X 37 cm



Tula Café ZTL1
37 X 37 cm



Art Beige GZ20
37 X 37 cm

MADERAS CERÁMICAS



Encino Café ZD81
45 X 45 cm



Arboleda Café ZA11
45 X 45 cm



Quebec Caoba OP84
37 X 37 cm



Nova Wood Red GZB1
37 X 37 cm



Tonalá Café ZT07
37 X 37 cm

Cuidado y Mantenimiento

En Daltile creemos que no hay nada como la belleza del material cerámico. Con miles de posibilidades de diseño, ofrece una gran variedad de imágenes duraderas.

Rutina de cuidado del recubrimiento cerámico

Las manchas sobre el recubrimiento cerámico vidriado, generalmente son más fáciles de limpiar que en otras superficies más porosas. El recubrimiento cerámico vidriado se debe limpiar rutinariamente con un limpiador comercial multiusos (de base no aceitosa) para el hogar. El limpiador seleccionado debe ser un producto compatible para la limpieza de boquillas. El tipo de producto puede variar dependiendo de la aplicación y uso del piso. Se puede utilizar un spray limpiador multiusos, para uso diario, que elimine residuos de jabón, sarro y moho. El área completa se debe limpiar con una solución aplicada con un trapeador de algodón,

trapo, esponja o con un cepillo no metálico. El área entera se debe enjuagar con agua limpia para eliminar cualquier residuo de la solución limpiadora. Los limpiadores de uso diario no deben contener ácidos o amonio. Los ácidos pueden dañar las boquillas y las superficies vidriadas del piso, y el amonio puede decolorar la boquilla. El recubrimiento cerámico no vidriado se debe limpiar frecuentemente con un limpiador para pisos concentrado que tenga un Ph neutro para un uso seguro y regular. Estos limpiadores son mejores para eliminar la grasa, aceites y manchas en productos no vidriados. Nuevamente, estos productos variarán dependiendo de la aplicación, cantidad de tráfico y uso. El producto elegido también debe ser compatible con el limpiador para boquillas.

Cuidado de la boquilla

La boquilla es el material que se usa para cubrir las uniones de las piezas de recubrimiento. La apariencia de la boquilla forma parte importante de la apariencia de la instalación completa

por lo que su cuidado es muy importante. Seleccione el color de la boquilla de acuerdo al color del recubrimiento.

ELIMINACIÓN DE RESIDUOS DE SELLADORES Y CERAS:

Si usted necesita eliminar residuos de sellador o cera, deberá usar un removedor de sellador y adhesivo para piso. Siempre haga una prueba en un área pequeña primeramente.

Aplique una cantidad generosa del removedor sobre un área limitada. Permita que penetre sin secar hasta que el sellador o residuo se ablande. Vuelva a aplicar en caso necesario hasta que el sellador se suavice y pueda ser retirado. Si es necesario, talle con una fibra de nylon. Enjuague perfectamente con agua limpia para eliminar cualquier residuo del removedor. No lo use en productos de piedra natural.

No use limpiadores que contengan mucho ácido para la rutina de cuidado.

Información importante sobre los productos

El comprador debe comprobar que todos los productos están sujetos a variaciones en las especificaciones técnicas, incluyendo el coeficiente de fricción, esto debido a variables en la materia prima y los procesos de producción. Además deberá saber que los resultados en las pruebas de algún determinado producto también pueden variar de pieza a pieza y de prueba a prueba. Los resultados de las pruebas que se han presentado en este catálogo no son garantía de un mínimo o máximo umbral de desempeño. Aquellos pisos con superficie dura pueden volverse resbalosos al estar mojados o en presencia de contaminantes como grasa, aceite, jabón, etc. El comprador debe comprender que

estos contaminantes deberán ser removidos inmediatamente de la pieza para minimizar las condiciones resbalosas. La pieza que contiene abrasivos crea una superficie rugosa. Esto ayuda a disminuir el efecto resbaloso, pero hace más difícil la tarea de limpieza ya que la suciedad y los contaminantes se alojan en la superficie. Debe ponerse mayor atención a estos contaminantes para que sean removidos.

El comprador comprenderá que los productos naturales de piedra, como mármol y granito, están sujetos a cambios inherentes en el sombreado, elaboración y coeficiente de fricción. A menos que esté especificado claramente en la información contenida en la serie del producto, Daltile no recomienda el uso de azulejo de pared para instalaciones de piso, no se harán válidas las garantías

en caso de tener una instalación de azulejo de pared como piso, a menos que se haya establecido específicamente que Daltile recomienda su uso para piso, para el caso de aplicaciones interiores. Por favor contacte a un representante si tiene alguna pregunta. Analice las especificaciones del edificio antes de su instalación, para verificar que las características técnicas cumplan con los parámetros requeridos. Los colores mostrados no son exactamente iguales al producto.


Daltile se deslinda de cualquier inconformidad resultante de la selección de un producto observando solamente con los colores mostrados aquí. Contacte a un representante de Daltile para que le muestre una pieza física del producto antes de hacer una selección definitiva.

Recomendaciones de instalación para porcelánicos

*Daltile sólo respaldará el producto que haya sido instalado bajo estas recomendaciones de instalación.

- 1.- Revise que la superficie esté nivelada y sin rupturas.
- 2.- Utilice un adhesivo para recubrimientos de baja absorción o para porcelánicos.
- 3.- Use una llana dentada de 12x12 mm, para lograr un espesor de adhesivo adecuado para productos de estas características.
- 4.- Distribuya el adhesivo en una sola dirección y de manera uniforme.
- 5.- Se recomienda una boquilla mínima de 2 mm, de color similar al producto, aplicándola sólo sobre la junta y no sobre toda la superficie de la pieza. Se recomienda el uso de un removedor de boquilla para eliminar los excesos.
- 6.- De no distribuir con un espesor de adhesivo adecuado y una boquilla mínima de 2 mm, es muy difícil lograr una instalación donde las piezas queden niveladas.
- 7.- Es importante dejar el piso protegido con las cajas extendidas mientras la obra concluye.
- 8.- Cuando la boquilla haya secado asegúrese de remover la cera protectora, utilizando un limpiador neutro y agua limpia o utilizando el mismo adhesivo en seco y talle con una esponja, (sólo aplica en porcelánicos pulidos.)
- 9.- No utilizar productos abrasivos como los alcalinos, ácidos, pulidoras, cepillos de cerda de fierro.
- 10.- Para cualquier duda contacte a su distribuidor.

Cuidado y mantenimiento para porcelánicos



Tips de mantenimiento

Para la limpieza diaria sólo se requiere agua limpia y un limpiador comercial multiusos con un Ph neutro y de base no aceitosa. Los limpiadores no deben contener ácidos o amonio.

Clasificaciones por estética

Los recubrimientos cerámicos pueden variar de color, textura o apariencia según el diseño del fabricante para esa serie de recubrimientos cerámicos o línea de productos en particular.

La gama de estas variaciones se clasifica mediante las designaciones siguientes.

Variación Nula (V0)

Los recubrimientos cerámicos son muy uniformes de apariencia y lisos de textura. Al medirlos con un espectrofotómetro colorimétrico tienen una diferencia de color en total (Delta E) menor de 3 Judds.



VARIACIÓN (V1)

Baja

Variación Baja (V1) - Los recubrimientos cerámicos son de apariencia generalmente uniforme, con diferencias mínimas entre las corridas de producción de las piezas. Pueden observarse algunas diferencias de color.



VARIACIÓN (V2)

Media

V2 - Los recubrimientos cerámicos son de coloración similar con variaciones de textura y/o patrón que se distinguen claramente.



VARIACIÓN (V3)

Alta

V3 - Los recubrimientos cerámicos tienen variaciones moderadas, y si bien los colores y/o texturas presentes en una sola pieza son representativos de los colores y/o texturas de otra pieza, la cantidad de colores y/o texturas puede variar en forma importante en cada pieza.

Se recomienda revisar la gama y hacer un ensayo de instalación antes de hacer la elección.



VARIACIÓN (V4)

Aleatoria

V4 - Los recubrimientos cerámicos tienen variaciones importantes con diferencias de color y/o textura al azar entre las piezas, al grado de que una pieza puede tener colores y/o texturas totalmente diferentes de otra. Dado que la instalación final de un recubrimiento cerámico V4 será única, se recomienda revisar la gama y hacer un ensayo de instalación antes de hacer la elección.

Aunque se recomienda expresamente revisar la gama de colores y texturas de los recubrimientos cerámicos V3 y V4, todas las categorías arriba mencionadas tienen algún tipo de gama, y en general deben revisarse e instalarse tomando las piezas al azar de cajas diferentes para evitar problemas de estética.

Especificaciones técnicas

COF

Coefficiente de Fricción Dinámico ANSI A326.3:

Es el grado de resistencia al deslizamiento de la superficie de la loseta cerámica; se mide en húmedo.

Antiderrapantes DCOF Húmedo ≥ 0.42

No antiderrapantes DCOF Húmedo < 0.42

Cualquier cerámica utilizada para tráfico comercial y residencial debe de proveer una pisada segura cuando el producto está seco y también cuando está mojado.



Absorción de Agua ASTM C373:

Es la capacidad de la loseta cerámica de aceptar y retener agua. Todos los pisos marca Daltile cuentan con un porcentaje $< 7\%$. Para pisos cerámicos debe ser 0.5% a 7% , para muros hasta 20% y para porcelánicos debe ser $\leq 0.5\%$.



La durabilidad de un piso se puede observar de manera subjetiva por la abrasión que sufre la superficie.

La escala más usual es la siguiente:

Clase 0: No se recomienda para piso.

Clase 1: Tráfico residencial (ligero).

Clase 2: Tráfico residencial (tráfico ligero a medio).

Clase 3: Tráfico residencial (tráfico medio a pesado) o comercial (tráfico ligero).

Clase 4: Tráfico comercial (tráfico medio).

Clase 5: Tráfico comercial (tráfico pesado).



Escala de MOHS: Se refiere al nivel de rayado en la loseta cerámica de acuerdo a la escala de MOHS.

El mineral más suave es el talco (1) y el más duro es diamante (10). Los pisos tienen una escala de MOHS de 5 a 8, son ideales para tráfico residencial o comercial.

Resistencia a la abrasión (PEI: Porcelaine Enamel Institute) ISO 10545-7: es el grado de desgaste por fricción de la cerámica.



Resistencia al Ataque Químico ASTM C650

Consiste en aplicar diferentes químicos por 24 horas, limpiar la superficie y examinarla para ver si hay una variación visible. Todos nuestros productos resisten a cualquier químico de origen comercial o residencial que se puede encontrar en cualquier tienda de servicio.

No se recomienda utilizar productos abrasivos para la cerámica, es decir, ácidos.



Resistencia a la ruptura ASTM C648

Método estándar de prueba para determinar la fuerza y la durabilidad de un piso. Se le aplica fuerza a una parte del piso hasta que se quiebre. Todos nuestros pisos marca Daltile resisten arriba de 250 libras.

Especificaciones técnicas

| PORCELÁNICOS | Color | PEI | DCOF | MOHS | Breaking | Absorción |
|----------------------------------|----------------|-----|-------|------|----------|-----------|
| Abstract | ZAB3 | 3 | NA | 4 | ≥400 Lbs | ≤0.50% |
| Adaline | ZAN6 | 3 | <0.42 | 4 | ≥400 Lbs | ≤0.50% |
| Álida | ZAD5 | 4 | <0.42 | 8 | ≥400 Lbs | ≤0.50% |
| Andria | ZA81 | 3 | <0.42 | 4 | ≥400 Lbs | ≤0.50% |
| Antalya | ZA06 | 4 | NA | 4 | ≥400 Lbs | ≤0.50% |
| Atelier | Todos | 4 | <0.42 | 6 | ≥400 Lbs | ≤0.50% |
| Athenea | ZAH5 | 4 | NA | 4 | ≥400 Lbs | ≤0.50% |
| Avenue | ZAV5 | 3 | ≥0.42 | 8 | ≥400 Lbs | ≤0.50% |
| Biancato | Todos | 4 | <0.42 | 6 | ≥400 Lbs | ≤0.50% |
| Black Marble | ZN09 | 2 | NA | 4 | ≥400 Lbs | ≤0.50% |
| Boreal | ZBO1, ZBO2 | 4 | ≥0.42 | 8 | ≥400 Lbs | ≤0.50% |
| Boreal | ZBO3 | 2 | ≥0.42 | 8 | ≥400 Lbs | ≤0.50% |
| Brussel | ZTM1/ZTM2 | 4 | ≥0.42 | 7 | ≥400 Lbs | ≤0.50% |
| Brussel | ZTM3 | 3 | ≥0.42 | 7 | ≥400 Lbs | ≤0.50% |
| Carrara Gold | ZCG5 | 4 | NA | 4 | ≥400 Lbs | ≤0.50% |
| Covalia | ZCO7 | 3 | ≥0.42 | 8 | ≥400 Lbs | ≤0.50% |
| Dassa Stone | ZU50 | 3 | ≥0.42 | 8 | ≥400 Lbs | ≤0.50% |
| Denia | Todos | 3 | <0.42 | 4 | ≥400 Lbs | ≤0.50% |
| Dynasty | ZDY1 | 3 | NA | 4 | ≥400 Lbs | ≤0.50% |
| Ekho | ZEK1 | 4 | ≥0.42 | 8 | ≥400 Lbs | ≤0.50% |
| Ekho | ZEK2 | 3 | ≥0.42 | 8 | ≥400 Lbs | ≤0.50% |
| Elite | ZEL1 | 4 | ≥0.42 | 8 | ≥400 Lbs | ≤0.50% |
| Elite | ZEL2 Y ZEL3 | 3 | ≥0.42 | 8 | ≥400 Lbs | ≤0.50% |
| Etéreo | ZET1 | 4 | <0.42 | 6 | ≥400 Lbs | ≤0.50% |
| Etéreo | ZET2 | 4 | NA | 4 | ≥400 Lbs | ≤0.50% |
| Fidias | ZCM1 | 4 | <0.42 | 7 | ≥400 Lbs | ≤0.50% |
| Gandia | ZGN6/ZGN7 | 3 | NA | 4 | ≥400 Lbs | ≤0.50% |
| Icon | ZIC1 | 4 | <0.42 | 6 | ≥400 Lbs | ≤0.50% |
| Icon | ZIC2 | 3 | <0.42 | 4 | ≥400 Lbs | ≤0.50% |
| Inwood | Todos | 3 | ≥0.42 | 8 | ≥400 Lbs | ≤0.50% |
| Katania | ZKA1/ZKA2/ZKA3 | 3 | <0.42 | 4 | ≥400 Lbs | ≤0.50% |
| Koncrete | ZKC5 | 3 | ≥0.42 | 8 | ≥400 Lbs | ≤0.50% |
| Kroma | ZKR1 y ZKR2 | 4 | ≥0.42 | 8 | ≥400 Lbs | ≤0.50% |
| Kroma | ZKR3 | 3 | ≥0.42 | 8 | ≥400 Lbs | ≤0.50% |
| Lauria | ZLR1 | 3 | <0.42 | 4 | ≥400 Lbs | ≤0.50% |
| Leblanc | ZLB5 | 4 | NA | 4 | ≥400 Lbs | ≤0.50% |
| Livenza | Todos | 3 | ≥0.42 | 8 | ≥400 Lbs | ≤0.50% |
| Luxe | ZH89 | NA | <0.42 | 7 | ≥400 Lbs | ≤0.50% |
| Makia | ZMK1 | 4 | NA | 4 | ≥400 Lbs | ≤0.50% |
| Malta | Todos | 4 | ≥0.42 | 8 | ≥400 Lbs | ≤0.50% |
| Manaos | ZM75 | 2 | <0.42 | 4 | ≥400 Lbs | ≤0.50% |
| Marmi | ZMR5 | 4 | <0.42 | 6 | ≥400 Lbs | ≤0.50% |
| Marmi | ZMR6 | 3 | <0.42 | 6 | ≥400 Lbs | ≤0.50% |
| Marquina | ZMQ1 | 2 | <0.42 | 4 | ≥400 Lbs | ≤0.50% |
| Onyx | ZOX1 | 4 | NA | 4 | ≥400 Lbs | ≤0.50% |
| Pietra Di Vals | ZPV5 | 4 | ≥0.42 | 8 | ≥400 Lbs | ≤0.50% |
| Pietra Di Vals | ZPV6 | 3 | ≥0.42 | 8 | ≥400 Lbs | ≤0.50% |
| Porcelánicos Pulidos Super Gloss | Todos | NA | <0.42 | 5 | ≥400 Lbs | ≤0.50% |
| Prazzo | ZPZ1 | 3 | NA | 4 | ≥400 Lbs | ≤0.50% |
| Silver River | ZS09 | 4 | NA | 4 | ≥400 Lbs | ≤0.50% |
| Soleil | ZSL5 | 4 | <0.42 | 8 | ≥400 Lbs | ≤0.50% |
| Stone View | ZCD2 | 4 | ≥0.42 | 8 | ≥400 Lbs | ≤0.50% |
| Stone View | ZCD3 | 3 | ≥0.42 | 8 | ≥400 Lbs | ≤0.50% |
| Volta | ZVL2 | 4 | NA | 4 | ≥400 Lbs | ≤0.50% |

| DALGRES | Color | PEI | DCOF | MOHS | Breaking | Absorción |
|----------------|-------|-----|-------|------|----------|-----------|
| African Walnut | Todos | 3 | ≥0.42 | 8 | ≥250 Lbs | ≤7% |
| Alborán | ZAB7 | 3 | ≥0.42 | 8 | ≥400 Lbs | ≤7% |
| Alborán | ZAB8 | 2 | ≥0.42 | 8 | ≥400 Lbs | ≤7% |
| Alderwood | ZAW2 | 4 | ≥0.42 | 8 | ≥250 Lbs | ≤7% |
| Amore | Todos | 4 | <0.42 | 8 | ≥400 Lbs | ≤7% |
| Ankara | ZAK1 | 4 | <0.42 | 6 | ≥400 Lbs | ≤7% |
| Antique Wood | ZDC0 | 4 | ≥0.42 | 8 | ≥250 Lbs | ≤6% |
| Ardesia | Todos | 4 | ≥0.42 | 8 | ≥400 Lbs | ≤7% |
| Arkina | ZAK8 | 4 | <0.42 | 6 | ≥400 Lbs | ≤7% |
| Armonie | ZHB2 | 4 | <0.42 | 6 | ≥400 Lbs | ≤7% |
| Artesa | ZAR3 | 4 | ≥0.42 | 8 | ≥400 Lbs | ≤7% |
| Artesa | ZAR4 | 3 | ≥0.42 | 8 | ≥400 Lbs | ≤7% |

| DALGRES | Color | PEI | DCOF | MOHS | Breaking | Absorción |
|--------------------|------------------|-----|-------|------|----------|-----------|
| Aspen | ZAS5, ZAS6 | 4 | ≥0.42 | 7 | ≥400 Lbs | ≤7% |
| Aspen | ZAS8 | 3 | ≥0.42 | 7 | ≥400 Lbs | ≤7% |
| Atempo | ZAM5 | 4 | <0.42 | 5 | ≥400 Lbs | ≤7% |
| Atempo | ZAM6 | 3 | <0.42 | 5 | ≥400 Lbs | ≤7% |
| Aurora | ZA61 | 4 | <0.42 | 6 | ≥400 Lbs | ≤7% |
| Aurora Waves | ZA61 | NA | NA | 6 | ≥400 Lbs | ≤7% |
| Austria | ZAU1 | 4 | ≥0.42 | 8 | ≥400 Lbs | ≤7% |
| Avenza | Todos | 4 | <0.42 | 6 | ≥400 Lbs | ≤7% |
| Baeza | ZBA3 | 3 | ≥0.42 | 8 | ≥250 Lbs | ≤6% |
| Black Walnut | Todos | 3 | ≥0.42 | 8 | ≥250 Lbs | ≤6% |
| Blue Stone | ZBS1 | 4 | ≥0.42 | 8 | ≥400 Lbs | ≤7% |
| Blue Stone | ZBS2 | 3 | ≥0.42 | 8 | ≥400 Lbs | ≤7% |
| Boulevard | Todos | 4 | <0.42 | 8 | ≥400 Lbs | ≤7% |
| Breccia | Todos | 3 | <0.42 | 4 | ≥400 Lbs | ≤7% |
| Cannes | Z860 | 4 | <0.42 | 5 | ≥400 Lbs | ≤7% |
| Cantabria | ZCA5 | 3 | <0.42 | 6 | ≥400 Lbs | ≤7% |
| Classico | Todos | 4 | <0.42 | 5 | ≥250 Lbs | ≤6% |
| Corintia | Todos | 4 | <0.42 | 4 | ≥400 Lbs | ≤7% |
| Corso | ZC31 | 4 | ≥0.42 | 8 | ≥400 Lbs | ≤7% |
| Corso | ZC32 | 3 | ≥0.42 | 8 | ≥400 Lbs | ≤7% |
| Cottage | GCT4 | 4 | ≥0.42 | 8 | ≥250 Lbs | ≤6% |
| Cottage | GCT2 | 3 | ≥0.42 | 8 | ≥250 Lbs | ≤6% |
| District | GDI1 | 4 | <0.42 | 7 | ≥400 Lbs | ≤7% |
| Divana | Todos | 3 | ≥0.42 | 8 | ≥250 Lbs | ≤6% |
| Dover | Todos | 4 | <0.42 | 8 | ≥400 Lbs | ≤7% |
| Emblem | EM01 | 4 | ≥0.42 | 8 | ≥250 Lbs | ≤6% |
| Emblem | EM02, EM03 | 3 | ≥0.42 | 8 | ≥250 Lbs | ≤6% |
| Emblem (20x90) | EM01 | 4 | <0.42 | 8 | ≥250 Lbs | ≤7% |
| Emblem (20x90) | EM02, EM03 | 3 | <0.42 | 8 | ≥250 Lbs | ≤7% |
| Encanabanú | Todos | 4 | ≥0.42 | 8 | ≥250 Lbs | ≤6% |
| Essence | GES2 | 4 | <0.42 | 5 | ≥400 Lbs | ≤7% |
| Eternal | ZET8/ ZET9 | 4 | ≥0.42 | 8 | ≥400 Lbs | ≤7% |
| Everstone | Todos | 3 | ≥0.42 | 8 | ≥250 Lbs | ≤6% |
| Evolution | GEV1 | 4 | ≥0.42 | 8 | ≥250 Lbs | ≤7% |
| Evolution | GEV4 | 3 | ≥0.42 | 8 | ≥250 Lbs | ≤7% |
| Finesse Liso | Todos | NA | NA | 8 | ≥400 Lbs | ≤7% |
| Finesse Microlines | Todos | NA | NA | 8 | ≥400 Lbs | ≤7% |
| Finesse Piso | Todos | 4 | ≥0.42 | 8 | ≥400 Lbs | ≤7% |
| Finesse Waves | Todos | NA | NA | 8 | ≥400 Lbs | ≤7% |
| Finisterra | Todos | 4 | ≥0.42 | 8 | ≥400 Lbs | ≤7% |
| Finisterra Waves | Todos | NA | NA | 8 | ≥400 Lbs | ≤7% |
| Foresta | GFO1 | 4 | ≥0.42 | 6 | ≥250 Lbs | ≤7% |
| Foresta | GFO2,GFO3 | 3 | ≥0.42 | 6 | ≥250 Lbs | ≤7% |
| Fort Wood | Todos | 4 | ≥0.42 | 8 | ≥250 Lbs | ≤6% |
| Golden Wood | ZGW6/ZGW7 | 3 | ≥0.42 | 8 | ≥250 Lbs | ≤7% |
| Grand Marble | ZGM9 | 4 | <0.42 | 5 | ≥400 Lbs | ≤7% |
| Home Wood | Todos | 3 | ≥0.42 | 8 | ≥250 Lbs | ≤6% |
| Infinity Stone | Todos | 4 | <0.42 | 8 | ≥400 Lbs | ≤7% |
| Integrity | Todos | 4 | ≥0.42 | 8 | ≥400 Lbs | ≤7% |
| Iráki | ZI10 | 4 | <0.42 | 5 | ≥400 Lbs | ≤7% |
| Iráki | ZI11 | 3 | <0.42 | 5 | ≥400 Lbs | ≤7% |
| Kalos | ZK07/ZK08 | 4 | ≥0.42 | 8 | ≥400 Lbs | ≤7% |
| Kendal | GKD1 | 3 | ≥0.42 | 8 | ≥250 Lbs | ≤6% |
| Kendo | ZKN1/ZKN2/ZKN3 | 4 | ≥0.42 | 8 | ≥400 Lbs | ≤7% |
| Kendo | ZKN4 | 3 | ≥0.42 | 8 | ≥400 Lbs | ≤7% |
| Kent | ZZ64 | 4 | <0.42 | 7 | ≥400 Lbs | ≤7% |
| Kepler | ZKP1 | 3 | ≥0.42 | 8 | 400 Lbs | ≤7% |
| Khaos | ZKH1 | 3 | ≥0.42 | 8 | ≥400 Lbs | ≤7% |
| Latitud | GLT5 | 4 | <0.42 | 6 | ≥400 Lbs | ≤7% |
| Legend | Todos | 4 | ≥0.42 | 8 | ≥400 Lbs | ≤7% |
| Legend | Todos | 4 | ≥0.42 | 8 | ≥250 Lbs | ≤7% |
| Legend (18x50) | GLD2/GLD3 | 4 | ≥0.42 | 8 | ≥250 Lbs | ≤6% |
| Living Wood | ZLW5/ZLW6 | 3 | ≥0.42 | 8 | ≥250 Lbs | ≤6% |
| Lucca | ZLC0 | 4 | <0.42 | 5 | ≥400 Lbs | ≤7% |
| Luster (Brillante) | ZLS0 | 4 | <0.42 | 6 | ≥400 Lbs | ≤7% |
| Luster (Brillante) | ZLS8, ZLS9 | 3 | <0.42 | 6 | ≥400 Lbs | ≤7% |
| Luster (Mate) | ZLS5 | 4 | ≥0.42 | 8 | ≥400 Lbs | ≤7% |
| Luster (Mate) | ZLS6/ ZLS7 | 3 | ≥0.42 | 8 | ≥400 Lbs | ≤7% |
| Magnus | ZMS6 | 3 | ≥0.42 | 5 | ≥400 Lbs | ≤7% |
| Marfil Imperial | GMI2 | 4 | <0.42 | 5 | ≥400 Lbs | ≤7% |
| Melbourne | Todos | NA | NA | 8 | ≥400 Lbs | ≤7% |
| Menhir | Todos | 4 | ≥0.42 | 8 | ≥250 Lbs | ≤6% |
| Metz | Z885 | 3 | <0.42 | 8 | ≥400 Lbs | ≤7% |
| Momentum | GM61/GM62 | 4 | ≥0.42 | 8 | ≥400 Lbs | ≤7% |
| Monark | ZM06, ZM07, ZM08 | 3 | <0.42 | 6 | ≥400 Lbs | ≤7% |

| DALGRES | Color | PEI | DCOF | MOHS | Breaking | Absorción |
|----------------------|--------------|-----|-------|------|----------|-----------|
| Myth | GM Y1, GM Y2 | 4 | ≥0.42 | 8 | ≥250 Lbs | ≤7% |
| Myth | GM Y4, GM Y3 | 3 | ≥0.42 | 8 | ≥250 Lbs | ≤7% |
| Nirvana | GNI1 | 2 | <0.42 | 5 | ≥400 Lbs | ≤7% |
| Oregon | GOR1 | 4 | ≥0.42 | 8 | ≥250 Lbs | ≤7% |
| Origin | GON1 | 3 | ≥0.42 | 8 | ≥400 Lbs | ≤7% |
| Piasentina | Todos | 4 | ≥0.42 | 8 | ≥400 Lbs | ≤7% |
| Pietra Francesca | GPF1 | 4 | <0.42 | 7 | ≥400 Lbs | ≤7% |
| Porter Wood | ZPW5 | 3 | ≥0.42 | 8 | ≥250 Lbs | ≤6% |
| Pure | GPR1 | 4 | <0.42 | 6 | ≥400 Lbs | ≤7% |
| Pure | GPR5 | 2 | <0.42 | 6 | ≥400 Lbs | ≤7% |
| Pure Fiore | Todos | NA | NA | 4 | ≥400 Lbs | ≤7% |
| Pure Origami | Todos | NA | NA | 4 | ≥400 Lbs | ≤7% |
| Quantum | Todos | 3 | ≥0.42 | 8 | ≥400 Lbs | ≤7% |
| Quartzite | Todos | 4 | ≥0.42 | 8 | ≥400 Lbs | ≤7% |
| Racconto | GRC1 | 4 | ≥0.42 | 8 | ≥250 Lbs | ≤7% |
| Rebel | GDD1 | 4 | ≥0.42 | 8 | ≥250 Lbs | ≤7% |
| Rebel | GDD3 | 3 | ≥0.42 | 8 | ≥250 Lbs | ≤7% |
| República | ZTN4 | 4 | ≥0.42 | 8 | ≥250 Lbs | ≤6% |
| Rivalta | ZRL1 | 4 | <0.42 | 6 | ≥400 Lbs | ≤7% |
| Rivalta (30x60) | ZRL1 | 4 | <0.42 | 8 | ≥250 Lbs | ≤7% |
| Rotterdam | GRT2 | 4 | ≥0.42 | 8 | ≥400 Lbs | ≤7% |
| Rotterdam | GRT1 | 3 | ≥0.42 | 6 | ≥400 Lbs | ≤7% |
| Rotterdam (Muro) | Todos | NA | NA | 8 | ≥400 Lbs | ≤7% |
| Royal Walnut | Todos | 3 | ≥0.42 | 8 | ≥400 Lbs | ≤7% |
| Royal Walnut (15x66) | Todos | 3 | ≥0.42 | 8 | ≥250 Lbs | ≤7% |
| Sandstone | Todos | 4 | ≥0.42 | 8 | ≥400 Lbs | ≤7% |
| Sandstone (30x60) | Todos | 4 | ≥0.42 | 8 | ≥250 Lbs | ≤7% |
| Saona | ZS51/ZS52 | 4 | ≥0.42 | 8 | ≥400 Lbs | ≤7% |
| Saona | ZS53 | 3 | ≥0.42 | 8 | ≥400 Lbs | ≤7% |
| Secret | Todos | 4 | ≥0.42 | 8 | ≥250 Lbs | ≤7% |
| Serenity | ZSE9 | 4 | <0.42 | 6 | ≥400 Lbs | ≤7% |
| Siena | GS11,GS12 | 3 | ≥0.42 | 8 | ≥400 Lbs | ≤7% |
| Sonata | ZS26 | 3 | ≥0.42 | 8 | ≥250 Lbs | ≤7% |
| Sonata | ZS27 | 2 | ≥0.42 | 8 | ≥250 Lbs | ≤7% |
| Spazio | GSZ1,GSZ2 | 4 | <0.42 | 8 | ≥400 Lbs | ≤7% |
| Stonecity | GSC2 | 4 | ≥0.42 | 8 | ≥400 Lbs | ≤7% |
| Stonefort | Todos | 4 | ≥0.42 | 8 | ≥250 Lbs | ≤6% |
| Stratto | ZS36 | 4 | ≥0.42 | 8 | ≥400 Lbs | ≤7% |
| Stratto | ZS37 | 3 | ≥0.42 | 8 | ≥400 Lbs | ≤7% |
| Stratto | ZS38 | 2 | ≥0.42 | 8 | ≥400 Lbs | ≤7% |
| Strongwood | Todos | 3 | ≥0.42 | 8 | ≥400 Lbs | ≤7% |
| Sunwood | Todos | 4 | ≥0.42 | 8 | ≥250 Lbs | ≤7% |
| Sunwood (18x50) | Todos | 4 | ≥0.42 | 8 | ≥250 Lbs | ≤6% |
| Tempo | Todos | 4 | ≥0.42 | 8 | ≥400 Lbs | ≤7% |
| Tigerwood | ZAL3 | 3 | ≥0.42 | 8 | ≥250 Lbs | ≤6% |
| Timberwood | Todos | 4 | ≥0.42 | 8 | ≥250 Lbs | ≤7% |
| Trend | G101/G102 | 4 | ≥0.42 | 8 | ≥400 Lbs | ≤7% |
| Trend | G103/G104 | 3 | ≥0.42 | 8 | ≥400 Lbs | ≤7% |
| Veneto | ZVE6 | 3 | <0.42 | 4 | ≥400 Lbs | ≤7% |
| Vento | GVN1 | 4 | <0.42 | 8 | ≥400 Lbs | ≤7% |
| Vento (Muro) | GVN1 | NA | NA | 8 | ≥400 Lbs | ≤7% |
| Whisper Oak | Todos | 4 | ≥0.42 | 8 | ≥250 Lbs | ≤7% |
| Xenia | ZXN1, ZXN3 | 4 | ≥0.42 | 7 | ≥400 Lbs | ≤7% |
| Xenia | ZXN4 | 3 | ≥0.42 | 7 | ≥400 Lbs | ≤7% |
| Zen | Todos | 4 | ≥0.42 | 8 | ≥400 Lbs | ≤7% |
| Zermatt | ZZT2 | 4 | <0.42 | 6 | ≥400 Lbs | ≤7% |

| CERÁMICOS | Color | PEI | DCOF | MOHS | Breaking | Absorción |
|---------------|-------|-----|-------|------|----------|-----------|
| Alpha | ZAA5 | 3 | ≥0.42 | 4 | ≥250 Lbs | ≤7% |
| Amalia | Todos | NA | NA | 4 | ≥250 Lbs | ≤7% |
| Amely | ZAM2 | 3 | <0.42 | 4 | ≥250 Lbs | ≤7% |
| Aragón | GAR1 | 3 | ≥0.42 | 8 | ≥250 Lbs | ≤7% |
| Baden | Todos | NA | NA | 4 | ≥250 Lbs | ≤7% |
| Bengal Slate | ZGJ3 | 3 | ≥0.42 | 8 | ≥250 Lbs | ≤6% |
| Blender Stone | ZBS5 | NA | NA | 8 | ≥250 Lbs | ≤7% |
| Cantera | Todos | 3 | ≥0.42 | 7 | ≥250 Lbs | ≤7% |
| Colonial | Todos | 3 | <0.42 | 6 | ≥250 Lbs | ≤7% |
| Coppelia | Z640 | 4 | <0.42 | 6 | ≥250 Lbs | ≤7% |
| Coronado | ZJM2 | 3 | ≥0.42 | 8 | ≥250 Lbs | ≤6% |
| Corso (30x60) | ZC31 | 4 | ≥0.42 | 8 | ≥250 Lbs | ≤7% |
| Corso (30x60) | ZC32 | 3 | ≥0.42 | 8 | ≥250 Lbs | ≤7% |
| Cotto | GCO1 | 3 | ≥0.42 | 8 | ≥250 Lbs | ≤7% |
| Dannes | Todos | NA | NA | 4 | ≥250 Lbs | ≤7% |

| CERÁMICOS | Color | PEI | DCOF | MOHS | Breaking | Absorción |
|--------------------|------------------|-----|-------|------|----------|-----------|
| Frondella | ZF21 | NA | NA | 4 | ≥250 Lbs | ≤7% |
| Geox | ZGX5 | 4 | <0.42 | 8 | ≥250 Lbs | ≤7% |
| Girona | ZGR5/ ZGR6 | 3 | ≥0.42 | 7 | ≥250 Lbs | ≤6% |
| Hamlet (Muro) | Todos | NA | NA | 8 | ≥250 Lbs | ≤7% |
| Kalei | Todos | 4 | ≥0.42 | 4 | ≥250 Lbs | ≤7% |
| Kingston | ZKG2 | NA | NA | 7 | ≥250 Lbs | ≤7% |
| Lucca (37x37) | ZLC0 | 3 | <0.42 | 4 | ≥250 Lbs | ≤7% |
| Lucca (45x45) | Todos | 4 | <0.42 | 5 | ≥250 Lbs | ≤7% |
| Luster (37x37) | ZLS7/ZLS6 | 3 | ≥0.42 | 8 | ≥250 Lbs | ≤7% |
| Luster (37x37) | ZLS5 | 4 | ≥0.42 | 8 | ≥250 Lbs | ≤7% |
| Mesmerist | MM30/ MM31/MM35 | NA | NA | 6 | ≥250 Lbs | ≤7% |
| Mont Blanc | ZHK1 | NA | NA | 5 | ≥125 Lbs | ≤20% |
| Montecarlo | Z631 | 3 | <0.42 | 5 | ≥250 Lbs | ≤7% |
| Musse Wave | GMU1 | NA | NA | 4 | ≥125 Lbs | ≤20% |
| Nature | ZNA1 | 4 | ≥0.42 | 8 | ≥250 Lbs | ≤7% |
| Nature | ZNA2 | 3 | ≥0.42 | 8 | ≥250 Lbs | ≤7% |
| North Stone | GNT1 | 3 | ≥0.42 | 8 | ≥250 Lbs | ≤6% |
| Oslo | ZOO1 | 3 | <0.42 | 8 | ≥250 Lbs | ≤7% |
| Park Avenue | PK01 | 4 | ≥0.42 | 7 | ≥250 Lbs | ≤7% |
| Park Avenue | PK05 | 3 | ≥0.42 | 7 | ≥250 Lbs | ≤7% |
| Park Avenue (Muro) | PK01 | NA | NA | 5 | ≥250 Lbs | ≤7% |
| Patio Terraza | ZPT3 | 3 | ≥0.42 | 4 | ≥250 Lbs | ≤7% |
| Polaris | PL02 | NA | NA | 6 | ≥250 Lbs | ≤7% |
| Praga (Muro) | ZD50 | NA | NA | 5 | ≥250 Lbs | ≤7% |
| Praga (Piso) | ZD50 | 3 | <0.42 | 5 | ≥250 Lbs | ≤6% |
| Prescott | Todos | NA | NA | 5 | ≥250 Lbs | ≤7% |
| Prisma | ZPR2/ZPR3 | NA | NA | 8 | ≥250 Lbs | ≤7% |
| Quetread | Todos | NA | ≥0.42 | 7 | ≥350 Lbs | ≤3% |
| Rittenhouse Square | Todos | NA | NA | 6 | ≥125 Lbs | ≤20% |
| Salerno | SL83 | 3 | ≥0.42 | 8 | ≥250 Lbs | ≤6% |
| San Remo | GSR1 | 3 | ≥0.42 | 8 | ≥250 Lbs | ≤6% |
| Santa Clara | ZSC7 | 3 | ≥0.42 | 8 | ≥250 Lbs | ≤7% |
| Segovia | Todos | NA | NA | 5 | ≥250 Lbs | ≤7% |
| Sierra | Todos | 3 | <0.42 | 6 | ≥250 Lbs | ≤7% |
| Spazio | Todos | 4 | <0.42 | 8 | ≥250 Lbs | ≤7% |
| Spazio (30x45) | Todos | NA | NA | 8 | ≥250 Lbs | ≤7% |
| Tanger | ZTG1 | 4 | ≥0.42 | 8 | ≥250 Lbs | ≤7% |
| Tecali | ZTE5 | 3 | ≥0.42 | 8 | ≥250 Lbs | ≤7% |
| Urbania | Todos | NA | NA | 6 | ≥250 Lbs | ≤7% |
| Vallano | VL01 | 3 | ≥0.42 | 6 | ≥250 Lbs | ≤7% |
| Village | ZVL6/ ZVL7/ ZVL8 | NA | NA | 5 | ≥250 Lbs | ≤7% |
| Woodstock | ZGW1 | 3 | <0.42 | 7 | ≥250 Lbs | ≤7% |

| MOSAICOS | Color | PEI | DCOF | MOHS | Breaking | Absorción |
|--------------------|----------------|-----|-------|------|----------|-----------|
| Álida | ZA05 | 4 | ≥0.42 | 6 | ≥250 Lbs | ≤3% |
| Block | ZBL2 | NA | NA | NA | NA | NA |
| Bubble | ZBU2 | NA | NA | NA | NA | NA |
| Celda | ZXY2 | NA | NA | NA | NA | NA |
| Class | ZC41 | NA | NA | 8 | ≥250 Lbs | ≤3% |
| Designer Glass | Todos | NA | NA | NA | NA | NA |
| Designer Glasstone | Todos | NA | NA | NA | NA | NA |
| Gems | Todos | NA | NA | NA | NA | NA |
| Lyndhurst | Todos | 4 | ≥0.42 | 8 | ≥250 Lbs | ≤3% |
| Permatones | 6501 | 4 | <0.42 | 8 | ≥250 Lbs | ≤3% |
| Perpetuo | PT24 | 3 | ≥0.42 | 8 | ≥250 Lbs | ≤3% |
| Talavera | ZXY6 | NA | NA | NA | NA | NA |
| Tessa | ZTS7/ZTS8/ZTS9 | NA | NA | 8 | ≥250 Lbs | ≤3% |
| Venecian Glass | Todos | NA | NA | NA | NA | NA |
| Willow | ZWW1 | NA | NA | NA | NA | NA |

Especificaciones Empaques

| PORCELÁNICOS | Formato " | Formato CM | Caja por Tarima | Piezas por Caja | Metros por Caja | Peso por Caja |
|---|-----------|-------------------------|-----------------|-----------------|-----------------|---------------|
| Katania/Lauria/Manaos/Andria | 32x64R | 80x160 cm Rectificado | 40 | 1 | 1.28 | 29.5 |
| Abstract | 32x64R | 80x160 cm Rectificado | 40 | 1 | 1.28 | 29.5 |
| Etéreo/ Prazzo | 32x64R | 80x160 cm Rectificado | 27 | 2 | 2.56 | 54 |
| Marquina/ Makia/ Carrara Gold | 32x64R | 80x160 cm Rectificado | 27 | 2 | 2.56 | 54 |
| Silver River/ Onyx/ Volta | 32x64R | 80x160 cm Rectificado | 27 | 2 | 2.56 | 54 |
| Dynasty | 32x64R | 80x160 cm Rectificado | 27 | 2 | 2.56 | 54 |
| Icon | 30x60R | 75x150 cm Rectificado | 21 | 2 | 2.26 | 59.13 |
| Kroma/Avenue/Etéreo/ Atelier | 30x60R | 75x150 cm Rectificado | 21 | 2 | 2.26 | 59.13 |
| Luxe | 32x48R | 80x120 cm Rectificado | 28 | 2 | 1.92 | 48 |
| Carrara Gold/Silver River/ Antalya/ Athenea/ Black Marble | 24x48R | 60X120 cm Rectificado | 32 | 2 | 1.44 | 30 |
| Leblanc, Gandia | 24x48R | 60X120 cm Rectificado | 32 | 2 | 1.44 | 30.3 |
| Adaline/Denia | 24x48R | 60X120 cm Rectificado | 28 | 2 | 1.44 | 32 |
| Marmi/Álida/Pietra Di Vals/Livenza/ Boreal/ Covalia/ Soleil/ Biancato | 24x48R | 59x118 cm Rectificado | 30 | 2 | 1.38 | 34.79 |
| Inwood | 8x48R | 19.5x118 cm Rectificado | 40 | 3 | 0.67 | 17.01 |
| Luxe | 32x32R | 80x80 cm Rectificado | 32 | 3 | 1.92 | 45 |
| | 24x24R | 60x60 cm Rectificado | 36 | 5 | 1.8 | 35.16 |
| Porcelánicos Pulidos | 24x24R | 60x60 cm Rectificado | 44 | 4 | 1.44 | 24 |
| Leblanc/ Gandia | 24x24R | 60x60 cm Rectificado | 44 | 4 | 1.44 | 27.5 |
| Adaline/Denia | 24x24R | 60x60 cm Rectificado | 40 | 4 | 1.44 | 28 |
| Brussel | 12x24 | 30.5x60.5 cm | 48 | 8 | 1.46 | 29.28 |

| DALGRES | Formato " | Formato CM | Caja por Tarima | Piezas por Caja | Metros por Caja | Peso por Caja |
|-------------------|-----------|-----------------------|-----------------|-----------------|-----------------|---------------|
| Saona/Iraki/Khaos | 30x60R | 77x153 cm Rectificado | 21 | 2 | 2.36 | 59.34 |
| Xenia, Aspen | 10x60R | 25x153cm Rectificado | 40 | 3 | 1.16 | 28.25 |
| | 24x48R | 60x120 Rectificado | 30 | 2 | 1.44 | 35.84 |
| | 8x48R | 20x120 Rectificado | 24 | 5 | 1.2 | 29.20 |
| | 36x36R | 90x90 Rectificado | 32 | 2 | 1.62 | 36.00 |
| Kalos | 18x36 | 45x90 cm | 48 | 3 | 1.22 | 28.89 |
| | 18x36R | 45x90 cm Rectificado | 48 | 3 | 1.2 | 28.42 |
| | 8x36 | 20x90 cm | 48 | 10 | 1.81 | 33.08 |
| | 8x36R | 20x90 cm Rectificado | 48 | 10 | 1.72 | 32.01 |
| | 30x30R | 75x75 Rectificado | 48 | 2 | 1.13 | 27.11 |
| | 6x26 | 15x66 cm | 48 | 19 | 1.86 | 32.83 |
| | 12x24R | 30x60 cm Rectificado | 48 | 7 | 1.26 | 23.66 |
| | 24x24R | 60x60 cm Rectificado | 36 | 5 | 1.8 | 35.59 |
| | 24x24 | 60.5x60.5 cm | 36 | 5 | 1.83 | 35.90 |
| Menhir | 13x20 | 34x50 cm | 32 | 8 | 1.36 | 24.40 |
| | 7x20 | 18x50 cm | 80 | 12 | 1.08 | 18.07 |

| CERÁMICOS | Formato " | Formato CM | Caja por Tarima | Piezas por Caja | Metros por Caja | Peso por Caja |
|-----------------|-----------|----------------------|-----------------|-----------------|-----------------|---------------|
| Pisos Cerámicos | 12x24R | 30x60 cm Rectificado | 48 | 8 | 1.08 | 23.36 |
| | 12x24R | 30x60 cm Rectificado | 48 | 7 | 1.26 | 23.66 |
| | 18x18 | 45x45 cm | 48 | 8 | 1.64 | 25.94 |
| Pisos Cerámicos | 15x15 | 37x37 cm | 48 | 15 | 2.11 | 35.67 |
| Quetread | 6x6 | 15x15 cm | 36 | 44 | 1.02 | 26.83 |

| MOSAICOS | Formato " | Formato CM | Caja por Tarima | Piezas por Caja | Metros por Caja | Peso por Caja |
|--------------------------------|-----------|--------------------------|-----------------|-----------------|-----------------|---------------|
| Albercas/Venecian Glass | 13x13 | Malla de 32.5x32.5 cm | 90 | 20 | 2.14 | 15 |
| Block | 12x12 | 30x30 cm | 48 | 10 | 0.89 | 16.50 |
| Bubble | 12x12 | 30x30 cm | 90 | 10 | 0.93 | 10 |
| Designer Glass | 12x12 | Malla 30x30.5 cm | 63 | 20 | 1.83 | 15.5 |
| Designer Glass Stone ZHU1,ZHU2 | 12x12 | Malla de 30x30 cm | 72 | 11 | 0.99 | 15.20 |
| Designer Glass Stone ZHU3,ZHU4 | 12x12 | Malla de 30x30 cm | 72 | 11 | 0.99 | 16.99 |
| Gems | 12x12 | 30x30 cm | 72 | 11 | 1.06 | 16.50 |
| Talavera | 12x12 | 30x30 cm | 72 | 11 | 0.99 | 16.50 |
| Willow | 12x12 | 31x31 cm | 63 | 10 | 0.90 | 15 |
| Celda | 10x11 | 24x27 cm | 72 | 10 | 0.64 | 12.50 |
| Tessa | 2x4 | 5x10 cm (Malla 30x30 cm) | 72 | 12 | 0.93 | 12.13 |
| Class | 2x4 | 5x10 cm (Malla 32x28 cm) | 72 | 12 | 0.74 | 8.64 |
| Lyndhurst/Permatones | 2x2 | 5x5 cm (Malla 30x60 cm) | 48 | 12 | 2.20 | 26.23 |
| Álida, Perpetuo | 1.5 Hex | Malla de 29x26cm | 64 | 12 | 0.90 | 9.88 |

| MUROS | Formato " | Formato CM | Caja por Tarima | Piezas por Caja | Metros por Caja | Peso por Caja |
|-------------------------------------|-----------|----------------------|-----------------|-----------------|-----------------|---------------|
| 3D | 18x36R | 45x90 cm Rectificado | 48 | 3 | 1.20 | 28.42 |
| 3D | 18x36 | 45x90 cm | 48 | 3 | 1.22 | 28.89 |
| Musse Wave/Oslo | 12x24R | 30x60 cm Rectificado | 40 | 8 | 1.44 | 23.36 |
| Mont Blanc | 12x24R | 30x60 cm Rectificado | 40 | 8 | 1.44 | 23.36 |
| Luster/Zermatt | 12x24R | 30x60 cm Rectificado | 48 | 7 | 1.26 | 23.66 |
| Sandstone | 12x24R | 30x60 cm Rectificado | 48 | 8 | 1.44 | 27.02 |
| Stonefort/Divana/Cottage/ Amsterdam | 13x20 | 34x50 cm | 32 | 8 | 1.2 | 23.75 |
| Brillantes | 12x18 | 30x45 cm | 72 | 11 | 1.5 | 27.98 |
| 3D | 12x18 | 30x45 cm | 72 | 10 | 1.36 | 23.69 |
| | 3x12 | 7.6x30 cm | 60 | 48 | 1.12 | 15.27 |
| | 3x6 | 7.6x15.2 cm | 44 | 100 | 1.14 | 16.32 |
| | 12x18 | 30x45 cm | 72 | 11 | 1.5 | 28.16 |
| | 12x18 | 30x45 cm | 72 | 10 | 1.36 | 25.62 |







Oficinas Generales

Bld. Díaz Ordaz Km. 335
Monterrey, N.L., México, C.P. 66230

T.(81) 8124 8145

Daltile Gallery Masaryk

Galileo 73, esq. Presidente Masaryk
Col. Polanco, CDMX, C.P. 11560

T.(55) 5687 1275

catalogodaltile.com



daltile.com.mx

